

Chateau d'Axe®

ART
OF
ITALIAN
LIVING



75 ANNI DI ESPERIENZA
NELLA PRODUZIONE.

75 ANNI DI DESIGN
E INNOVAZIONE NELL'ARREDO.

75 ANNI DI SVILUPPO NEI
MERCATI DI TUTTO IL MONDO.

Una grande passione per il lavoro, il rigore esecutivo, l'artigianalità del mestiere, la sensibilità per la qualità e la cura nel servizio sono i valori coltivati in 75 anni di attività.

Valori che hanno permesso a Chateau d'Ax di creare prodotti che sorprendono, riscuotono delle famiglie in oltre 80 paesi nel mondo.

Chateau d'Ax è da sempre un brand attuale, capace di declinare le tendenze del design, della moda e del gusto in prodotti di altissima qualità. Grazie alla notevole esperienza e ad un'instancabile ricerca, è in grado di soddisfare le più svariate esigenze di stile, offrendo la tipicità del made in Italy a un prezzo accessibile.

75 YEARS OF MANUFACTURING
EXPERIENCE.

75 YEARS OF FURNITURE DESIGN
AND INNOVATION.

75 YEARS OF DEVELOPMENT IN
MARKETS
ALL OVER THE WORLD.

A great passion for work, accurate execution, skilled workmanship, commitment to quality and attentive service are the values cultivated in 75 years of business.

Values that have enabled Chateau d'Ax to create products that surprise and delight families in more than 80 countries around the world.

Chateau d'Ax has forever been a leading-edge brand, able to intercept and represent latest design, fashion and style trends through extremely high-quality products. Thanks to its long-standing experience and tireless research, Chateau d'Ax is able to satisfy the broadest range of styles, offering the typical quality of Made in Italy at affordable prices.



L'ARTIGIANALITÀ DEL DIVANO, UNA MERAVIGLIA CHE SI RINNOVA GIORNO DOPO GIORNO.

È il baricentro della casa, ne è il simbolo stesso:
il divano è il luogo dove ci si rilassa,
si comunica, ci si intrattiene, soprattutto
è l'elemento che più attira l'occhio.

Per Chateau d'Ax il divano è la vita, la storia,
l'artigianalità tipica italiana, la lavorazione curata
nei minimi dettagli.

Che sia rivestito con le pelli naturali di altissima
qualità o con i tessuti in puro cotone,
misto lino, microfibra, fibra naturale completamente
biodegradabile o soluzioni ecosostenibili, il divano
Chateau d'Ax è capace di arredare ogni tipo di living,
di coincidere con il proprio stile personale.
E, contemporaneamente, di esprimere la vitalità
di ognuno di noi.

THE CRAFTSMANSHIP OF THE SOFA, MAGNIFICENCE RENEWED DAY AFTER DAY.

*It is the heart of the home, its very symbol:
the sofa is where we relax, converse, entertain,
and above all, it is the element that most
catches the eye.*

*For Chateau d'Ax, the sofa represents life,
history, typical Italian craftsmanship and meticulous
workmanship.*

*Whether upholstered with the highest quality natural
leather or with fabrics in pure cotton, linen blend,
microfibre, fully biodegradable natural fibre
or eco-friendly solutions, the Chateau d'Ax sofa is able
to furnish every type of living room and perfectly
coincide with one's own personal style.
And, at the same time, express our inherent vitality.*



SOLO LE MIGLIORI PELLI, PER SELEZIONE NATURALE.

Moderno, classico, senza tempo.
Solo il divano in pelle Chateau d'Ax sa interpretare
l'ambiente donando un magico tocco di classe e
armonizzarsi con qualunque stile.

Nasce per esaltare gli ambienti eleganti,
per creare piacevoli contrasti con le atmosfere hi-tech,
per sottolineare gli stili sobri e tenui.
Nasce per essere unico.

Perché la pelle, come ogni materia prima naturale,
ha caratteristiche che la rendono diversa
l'una dall'altra. Sapere come sceglierla diventa
quindi un mestiere nobile che richiede un'esperienza
profonda e necessariamente maturata sul campo.

Scegliere solo il meglio per noi significa realizzare
prodotti di altissima qualità che durano nel tempo e
che stupiscono giorno dopo giorno.

ONLY THE BEST LEATHERS, BY NATURAL SELECTION.

*Modern, classic, timeless.
Only the Chateau d'Ax leather sofa has the ability
to interpret the space in the best possible way,
adding a magical touch of class and blending in
with any style.*

*It was designed to highlight sober and understated
styles, to create pleasant contrasts with hi-tech
atmospheres. It was created to stand out.*

*Because leather, like every natural raw material,
has traits making each piece unique.
Understanding how to choose it therefore is
a skill that requires in-depth experience,
which can only be gained in the field.*

*For us, choosing only the best means producing
top-quality products that last and impress day after day.*

**OLTRE 3.000 TESSUTI,
PIÙ DI 1.000 COLORI,
INFINITE POSSIBILITÀ.**

L'abito cucito su misura. Un segno di distinzione, di stile, il desiderio di tutti ma non per tutti. Scegliere il tessuto con cura e poi lasciar fare all'abilità del maestro per un modello che sarà unico al mondo.

Chateau d'Ax si è sempre basata su questi semplici ma preziosi passaggi per offrire ai propri clienti un prodotto sartoriale a un prezzo accessibile.

La ricerca dei migliori filati in tutto il mondo, un design capace di incontrare i gusti e le necessità delle persone ha reso Chateau d'Ax i "sarti degli imbottiti".

Oltre 3.000 diversi tessuti, più di 1.000 colori disponibili, 4 diverse categorie di prezzo: Dinamica, Design, Deluxe e Black. Così tante variabili che ogni divano diventa unico. E irripetibile.

**OVER 3,000 FABRICS, MORE
THAN 1,000 COLOURS,
ENDLESS POSSIBILITIES.**

The tailored suit. A mark of distinction and style, desired by all but not for all. Choose the fabric carefully and then, leave it to the skill of the expert for a model that will be one-of-a-kind.

Chateau d'Ax has always relied on these simple but invaluable steps to offer its customers a tailored product at an affordable price.

The search for the best yarns throughout the world, and design that aptly accommodates different tastes and needs has earned Chateau d'Ax the title of 'upholstery tailors'.

Over 3,000 different fabrics, more than 1,000 available colours, 4 different price categories: Dynamic, Design, Deluxe and Black. So many variables that each sofa becomes unique. And unrepeatable.

MOVIMENTI RELAX E IMBOTTITURE ERGONOMICHE. QUANDO IL COMFORT SI FONDE COL DESIGN.

Il relax elettrico Chateau d'Ax ha abituato le persone a scegliere con un semplice gesto il comfort personalizzato, arricchito da imbottiture a carico differenziato che offrono un'esperienza di benessere davvero unica.

Ma prima di regalarci il nostro meritato relax, ogni divano viene progettato seguendo i rigorosi dettami dell'ergonomia e le molteplici necessità del corpo umano.

Il divano è sicuramente un'opera di design, ma prima di tutto è un elemento di comodità. In Chateau d'Ax sappiamo combinare questi due principi a regola d'arte.

RELAXING MOVEMENTS AND ERGONOMIC PADDING. WHEN COMFORT MEETS DESIGN.

Chateau d'Ax electric relaxation has accustomed people to choosing their preferred level of comfort with a simple gesture, enriched by differentiated-load padding that offers a truly exceptional wellness experience.

But before allowing us to enjoy our well-deserved rest, each sofa is designed according to stringent ergonomic guidelines and taking into account the various needs of the human body.

The sofa is certainly a work of design, but its primary function is to provide comfort. At Chateau d'Ax, we are experts in combining these two principles to perfection.

L'IMPEGNO DI OGGI, L'ISPIRAZIONE DI DOMANI.

La grande tradizione di Chateau d'Ax non può fare a meno della tecnologia. E dall'integrazione di questi due mondi nascono ogni giorno ispirazioni e innovazioni che rendono migliore il nostro mondo.

Come la collezione Re-Life che nasce dal profondo rispetto per l'ambiente e dalla volontà di ridurre gli sprechi di materie prime, recuperandole e trasformandole in tessuti esclusivi: viscosa di bambù e lino 100% naturali completamente biodegradabili e fibre tessili sintetiche ricavata dalle bottiglie in plastica PET.

Alla base di ogni nostro progetto c'è la casa. Una casa grande come il mondo. Perché il mondo è la nostra casa.

TODAY'S COMMITMENT, TOMORROW'S INSPIRATION.

The great tradition of Chateau d'Ax couldn't exist without technology. It is by integrating these two worlds that we discover new inspirations and innovations every day, making our world a better place.

The Re-Life collection, for example, inspired by deep-seated respect for the environment and the desire to limit the wastage of raw materials by recovering and transforming them into exclusive fabrics: 100% natural and fully biodegradable bamboo viscose and linen, as well as synthetic textile fibres made from PET plastic bottles.

At the heart of each of our projects lies the home. A home as big as the world. Because the world is our home.

INDICE INDEX

385E	WONKA	P353	JULIA
386E	OYSTER	P140	BRIGITTE
2043	KALEIDOS	P321	KRIS SWIVEL
3051	SHIBUYA	P322	HANSEL
3052	JARDIN	P344	JOLLA
3800	DUNE	P189	PLUTONE
3780/3781	TERIN	P332	ISOTTA IRON
38A1	LAMBERT	P318	EASTWAY
3814	AVENUE	P343	AMY
382E	ROADSTER	P35	TROPHEE
3152	VENUS	P164	JANE
2327/2328	SUZUKA		
2220	GOLDEN		
915T	MILANO		
4001/4002	LONG ISLAND		
1044	SILHOUETTE		
1722	FESTIVAL		
1055	ATLANTIC		
954E	BELLAGIO		
270P/1870	AMERICA		

385E WONKA



Per informazioni tecniche vedi in fondo al catalogo a pag. 124
For technical information please refer to page 124

385E WONKA



Il divano Wonka è un capolavoro di morbidezza e comfort, progettato con un design raffinato e una maestria artigianale che celebra 75 anni di storia di Chateau d'Ax.

Caratterizzato da braccioli eleganti e una cucitura lineare che supporta schiena e cervicale, Wonka combina eleganza e funzionalità, con imbottiture in poliuretano ad alta densità e Memory Foam, e l'opzione di poggiatesta elettrico per personalizzare il relax.

È disponibile in configurazioni lineare e angolare, rivestibile in pelle o tessuto.

The Wonka sofa is a masterpiece of softness and comfort, designed with refined aesthetics and craftsmanship that celebrates 75 years of Chateau d'Ax history.

Characterized by elegant armrests and a linear stitching that supports the back and neck, Wonka combines elegance and functionality, with high-density polyurethane and Memory Foam padding, and the option of an electric footrest to customize relaxation.

It is available in linear and corner configurations, upholstered in leather or fabric.

386E OYSTER



386E OYSTER

Oyster è un divano elegante e versatile, caratterizzato da una struttura esterna in metallo che unisce rigidità e comfort.

Le curve avvolgenti e i dettagli senza cuciture ne esaltano lo stile moderno, mentre la tasca portaoggetti in pelle e i moduli con poggiatesta elettrico aggiungono funzionalità.

Disponibile in configurazioni lineari e angolari, è imbottito con poliuretano e Memory Foam per un comfort superiore.

Oyster is an elegant and versatile sofa, characterized by an external metal structure that combines rigidity and comfort.

The enveloping curves and seamless details enhance its modern style, while the leather storage pocket and modules with electric footrest add functionality.

Available in linear and corner configurations, it is padded with polyurethane and Memory Foam for superior comfort.



2043 KALEIDOS



2043 KALEIDOS



Il divano Kaleidos è un'ode alla geometria, allo stile e al comfort. Come un caleidoscopio, le sue forme semplici e lineari si combinano in composizioni sempre nuove, adattandosi con eleganza ad ogni spazio.

L'imbottitura in poliuretano ad alta densità e Memory Foam sulla seduta assicura un comfort impareggiabile, arricchito dai cuscini in piuma anallergica che invitano a un relax totale.

Disponibile in due configurazioni principali, Kaleidos offre rivestimenti in pelle e tessuto.

The Kaleidos sofa is an ode to geometry, style, and comfort. Like a kaleidoscope, its simple and linear forms combine into ever-new compositions, adapting elegantly to any space.

The high-density polyurethane and Memory Foam padding on the seat ensures unparalleled comfort, enhanced by hypoallergenic down cushions that invite total relaxation.

Available in two main configurations, Kaleidos offers leather and fabric upholstery options.



3051 SHIBUYA

Il divano Shibuya rappresenta un'innovazione nel design grazie all'uso dell'intelligenza artificiale: è il risultato di un processo creativo che combina tecnologia avanzata e attitudine artigianale.

Un algoritmo di AI ha generato progetti innovativi analizzando tendenze e materiali, successivamente perfezionati da designer e artigiani.

Shibuya dimostra come la tecnologia possa ampliare la creatività umana e produrre elementi d'arredo funzionali e originali.

The Shibuya sofa represents an innovation in design thanks to the use of artificial intelligence: it is the result of a creative process that combines advanced technology and craftsmanship.

An AI algorithm generated innovative designs by analyzing trends and materials, subsequently refined by designers and artisans.

Shibuya demonstrates how technology can expand human creativity and produce functional and original furnishing.





3052 JARDIN



Jardin è il divano che incarna la morbidezza e il comfort assoluto. Ispirato agli anni '80, offre una seduta profonda e accogliente, con braccioli generosi e uno schienale abbondantemente imbottito.

Rivestito in pelle ecrù, combina Memory Foam e piuma anallergica per un lusso duraturo.

Disponibile in versioni lineari da due e tre posti, Jardin include anche un grande pouf color acquamarina per accentuare la convivialità.

Jardin is the sofa that embodies softness and absolute comfort.

Inspired by the '80s, it offers a deep and welcoming seat, with generous armrests and an abundantly padded backrest.

Upholstered in ecru leather, it combines Memory Foam and hypoallergenic down for lasting luxury.

Available in linear versions with two and three seats, Jardin also includes a large aquamarine ottoman to accentuate conviviality.

3800 DUNE



3800 DUNE

Il divano Dune è un connubio perfetto tra eleganza e comfort, ispirato alle forme fluide della natura.

La sua seduta, arricchita da una raffinata trapuntatura e da un bracciolo ampio ed ergonomico, regala un comfort avvolgente.

I cuscini liberi permettono una completa personalizzazione dello spazio, mentre l'imbottitura di alta qualità assicura un'esperienza di relax senza pari.

Disponibile in pelle, tessuto o microfibra, Dune si adatta con stile a ogni ambiente.

The Dune sofa is a perfect blend of elegance and comfort, inspired by the fluid shapes of nature.

Its seat, enhanced by refined quilting and a wide, ergonomic armrest, offers enveloping comfort.

The loose cushions allow for complete customization of space, while the high-quality padding ensures an unparalleled relaxation experience.

Available in leather, fabric, or microfiber, Dune adapts stylishly to any environment.



3780/3781 TERIN



3780/3781 **TERIN**



Un lounge, un perfetto incontro di amici per una festa o una conversazione, un luogo dove "stare". Ideale per completare salotti ampi ed eleganti o semplicemente per valorizzare un angolo del soggiorno con un divano contemporaneo, Terin è una nuova icona di Chateau d'Ax dal design originale. È disponibile nella classica composizione lineare senza meccanismo oppure con seduta trapezoidale, detta "cocktail", con un movimento innovativo (avanti e indietro) per aumentare la profondità della seduta e offrire un notevole comfort.

A lounge, a perfect meeting of friends for a party or conversation, a place to "be". Ideal to complete large and elegant environments or simply to enhance a corner of the living room with a contemporary sofa, Terin is a new icon of Chateau d'Ax with an original design. It is available in the classic linear composition without mechanism or with a trapezoidal seat, known as "cocktail", with an innovative movement (back and forth) to increase the depth of the seat and offer considerable comfort.

38A1 LAMBERT



38A1 LAMBERT



Lambert si ispira alla classica moda di forme anni '70, nascendo dalla ricerca di linee morbide ed avvolgenti. La collezione è stata creata attraverso una semplificazione delle forme, seguendo la tendenza contemporanea della linea curva. Le forme stondate ricorrono in tutti gli elementi della collezione, che si sviluppa in diversi moduli con cui realizzare composizioni lineari, angolari o curve, rendendo il prodotto estremamente versatile.

Lambert is inspired by the classic fashion of 70s shapes, born from the search for soft and enveloping lines. The collection was created through a simplification of shapes, following the contemporary trend of the curved line. The rounded shapes recur in all the elements of the collection, which is developed in different modules with which to create linear, angular or curved compositions, making the product extremely versatile.

3814 AVENUE



Per informazioni tecniche vedi in fondo al catalogo a pag. 128
For technical information please refer to page 128



Con Avenue la tradizione sposa il design contemporaneo. È un divano estremamente carismatico e dalle forme imponenti, morbide e generose che regalano un relax totale. Dettagli di stile, come la cucitura nel bracciolo, ne confermano la ricercatezza.

La struttura è in legno massello di pino. Il rivestimento, in pelle o tessuto, ricopre l'imbottitura in piume e poliuretano espanso, offrendo il massimo del comfort.

Tradition meets contemporary design in Avenue. A sofa bursting with charisma, featuring bold, cosy and generous shapes for guaranteed total relaxation. Stylish details such as the armrest stitching underscore its elegance.

The structure is made of solid pine wood. The upholstery, in leather or fabric, covers the feather and polyurethane foam padding, offering maximum comfort.

3814 AVENUE



3814 AVENUE

Un nome che evoca le importanti strade urbane degli States, con interminabili prospettive di grattacieli, con locali d'élite, teatri e boutiques, fa di questo divano un sofisticato protagonista del relax e della convivialità domestica.

Avenue è un modello dal look attualissimo in grado di integrarsi perfettamente in tutti i living grazie all'ampia componibilità delle sue configurazioni.

La versatilità di Avenue include oggi anche un elemento trapezoidale che consente anche la configurazione «home theater». In più le composizioni possono completarsi con un terminale di forma irregolare che accoglie lo spazio di più sedute e dona la chance di scegliere come accomodarsi.

A name that brings to mind the important urban streets of the United States, with endless views of skyscrapers, with elite venues, theaters and boutiques, makes this sofa a sophisticated item of relaxation and domestic conviviality.

Avenue is a model with a very current look capable of integrating perfectly into all living rooms thanks to the wide modularity of its configurations.

The versatility of Avenue now also includes a trapezoidal element which also allows for a "home theater" configuration. Furthermore, the compositions can be completed with an irregularly shaped end piece which accommodates the space of several seats and gives the opportunity to choose how to sit.



382E ROADSTER



Accogliente ed informale, Roadster è un divano versatile che può inserirsi con stile ed eleganza in qualsiasi ambiente. Dal design contemporaneo e dalle forme generose è ideato per offrire il massimo comfort grazie anche alle sedute relax con doppio movimento. Morbidi elementi modulari permettono di sviluppare diverse composizioni nelle pelli e tessuti della collezione Chateau d'Ax.

Welcoming and informal, Roadster is a versatile sofa that can fit into any environment with style and elegance. With a contemporary design and generous shapes, it is designed to offer maximum comfort thanks also to the double movement relaxation seats. Soft modular elements make it possible to develop different compositions in the leathers and fabrics from Chateau d'Ax collection.

382E ROADSTER



382E ROADSTER



3152 VENUS



3152 VENUS

Lineare o componibile, il divano Venus è un modello distintivo e di carattere, perfetta sintesi di qualità artigianale ed eleganza.

Le sue forme sono morbide e generose, la sua linea è pulita e moderna. Disponibile sia in pelle che nella collezione tessuti si adatta, grazie alla sua versatilità, ad ogni tipo di ambiente.

Linear or modular, the Venus sofa is a distinctive model with character, a perfect synthesis of artisan quality and elegance.

Its shapes are soft and generous, its line is clean and modern. Available both in leather and in fabric. Thanks to its versatility, it adapts to any type of environment.





2327/2328 SUZUKA



Suzuka è un divano dotato di una forte personalità, destinato ad un ruolo da protagonista all'interno di ogni living.

Il design leggero ed essenziale risponde con eleganza alle più moderne necessità di comfort. La regolazione dello schienale trasforma la seduta in una invitante chaise longue, per immergersi in un relax su misura.

Suzuka is a sofa with a bold personality, destined to take centre stage in any living room.

The light, minimalist design provides an elegant response to modern-day requirements for comfort. The backrest can be adjusted to transform the seat into a chaise longue which invites you to lie back and relax.

2220 GOLDEN



Per informazioni tecniche vedi in fondo al catalogo a pag. 131
For technical information please refer to page 131

2220 GOLDEN



Un divano lineare, caratterizzato da un'estetica leggera ma accogliente nelle proporzioni. Pensato per arredare con stile, il divano Golden è espressione di un design moderno e attuale che confluisce in originali piedini obliqui. Lo schienale è dotato di pratici poggiatesta reclinabili per offrire sempre il supporto cervicale e il massimo comfort personalizzabile. Con imbottitura in poliuretano espanso e una struttura moderna e sottile, può essere rivestito in pelle o tessuto.

A linear sofa with a light look but generous proportions. Designed for furnishing with style, the Golden sofa exudes a contemporary, on-trend design highlighted by the slanted feet. The backrest features practical, reclinable headrests to ensure head and neck support and maximum personalised comfort. It has polyurethane foam padding, a modern, slimline structure, and can be upholstered in leather or fabric.





915T MILANO



915T MILANO



Il divano Milano è un modello distintivo, dai volumi accoglienti e linee pulite che esprimono un design essenziale ma confortevole. È caratterizzato dall'ampia seduta e dalla elegante cuscineria laterale con cucitura artigianale al centro, che trasmette dinamismo.

La base presenta piedini metallici e l'imbottitura è caratterizzata da un perfetto mix tra poliuretano espanso, piume naturali e Memory Foam. Può essere rivestito in pelle, microfibra o tessuto.

The Milano sofa is an eye-catching deep-seated model featuring clean lines that showcase a minimalist yet comfortable design. It has generous seats and elegant side cushions with handcrafted stitching in the centre which adds a sense of movement.

The base is supported by metal feet and the padding is the perfect combination of polyurethane foam, natural feathers and Memory Foam. It can be upholstered in leather, microfibre or fabric.

4001/4002 LONG ISLAND



4001/4002 LONG ISLAND



Long Island nasce da un concept di "estetica fruibile" che armonizza design e funzionalità. È un divano poliedrico e altamente componibile nelle sue geometrie, proposto sia in soluzioni lineari classiche sia curve. Le morbide cuscinate si alternano a pratici piani di appoggio in wengé che creano un originale gioco di forme e linee. Long Island è un divano trasversale adatto ad ogni ambiente e disponibile in molteplici finiture e colori.

Long Island is the result of a "usable aesthetic" which balances design and functionality. It is a versatile sofa with shapes that lend themselves to a variety of layouts, available in both classic linear and curved solutions. Soft cushions alternate with practical wenge tops that create an original play on shapes and lines. Long Island is an all-round sofa that adapts to any setting and is available in numerous finishes and colours.



4001/4002 LONG ISLAND



4001/4002 LONG ISLAND



1044 SILHOUETTE



Per informazioni tecniche vedi in fondo al catalogo a pag. 134
For technical information please refer to page 134

1044 SILHOUETTE



1044 SILHOUETTE



Silhouette è un'icona di stile che nasce dalla dialettica tra il designer e il know-how artigianale, interpretando il concept di poltrona singola rifinita senza bracciolo per creare innumerevoli composizioni.

Le preziose cuciture geometriche donano al divano un aspetto piacevolmente dinamico. Sono disponibili elementi pouf di varie forme, chaise longue ed elementi con movimento Relax: eleganti pezzi singoli da inserire liberamente nel living che danno vita ad un sistema personalizzabile. Può essere rivestito in pelle, tessuto o microfibra. Al suo interno un'imbottitura in poliuretano espanso.

Silhouette is a style icon stemming from the combination of the designer and artisan craftsmanship, interpreting the concept of a single armchair with no armrests to create countless compositions.

The elegant geometric stitching gives the sofa a visually pleasing flow. There are pouf elements in various shapes, chaises longues and elements with Relax movement: individual elegant pieces that can be freely added to the living room creating a highly customisable system. It can be upholstered in leather, fabric or microfibre. It is padded with polyurethane foam.



1722 FESTIVAL



1722 FESTIVAL



Design ergonomico, movimento Relax e cuciture che accompagnano ogni elemento.
Il Festival è un divano versatile e componibile a piacere grazie agli elementi singoli: i rivestimenti coordinati creano eleganti giochi di colore dal forte impatto visivo.

Presenta piedini antiscivolo ed è rivestito in pelle, tessuto o microfibra, con imbottitura in poliuretano espanso.

*Ergonomic design, Relax movement and stitching that highlights each element.
Festival is a versatile sofa that can be arranged by combining the individual elements to suit your needs: the coordinated covers create elegant plays on colour with a bold visual impact.*

It features non-slip feet and is upholstered in leather, fabric or microfibre, with polyurethane foam padding.

1055 ATLANTIC



Per informazioni tecniche vedi in fondo al catalogo a pag. 135
For technical information please refer to page 135

1055 ATLANTIC



Il divano Atlantic è stato progettato per essere al centro del living. È un modello senza tempo, icona assoluta dello stile Chateau d'Ax.

Grazie alle sue linee eleganti, alle cuciture artigianali e ai dettagli curati su ogni lato trova la perfetta collocazione in ogni ambiente, impreziosendolo.

Dalla grande versatilità, è dotato di pratici poggiatesta removibili e presenta piedini in metallo e legno.

L'imbottitura è in poliuretano espanso, il rivestimento in pelle, tessuto o microfibra.

The Atlantic sofa has been designed to take centre stage in the middle of the living room. It is a timeless model, the epitome of Chateau d'Ax style.

Thanks to its elegant lines, handcrafted stitching and all-round meticulous detailing, it fits seamlessly into and lifts any room.

This highly versatile sofa has practical, removable headrests and metal and wood feet.

The padding is in polyurethane foam and the upholstery in leather, fabric or microfibre.



954E BELLAGIO





954E BELLAGIO

Bellagio introduce una nuova linea di soluzioni relax grazie all'originale design, con eleganti piedini in metallo color canna di fucile che diventano parte integrante dei braccioli laterali.

Il modello è la sintesi perfetta tra passato e futuro: le sue linee vintage si sposano con il moderno movimento Relax e i volumi morbidi e generosi. Disponibile anche nella versione con due movimenti Relax e imbottito con piume e poliuretano espanso, è rivestibile in pelle o tessuto.

Bellagio introduces a new line of solutions for relaxation thanks to an original design, where the elegant metal feet with a gunmetal finish become an integral part of the side armrests.

The model is the perfect combination of past and future where vintage lines are merged with the modern Relax movement and cosy, generous shapes. Also available in the version with two Relax movements and feather and polyurethane foam padding, it comes with either leather or fabric upholstery.



270P/1870 AMERICA





270P/1870 AMERICA

Un divano dall'estrema versatilità, esaltata dal design dalle linee morbide e attuali. America presenta proporzioni bilanciate con linee morbide che lo rendono particolarmente accogliente. L'estetica ricercata e i materiali selezionati si uniscono ad un comfort senza pari, grazie alla soffice cuscineria e ai braccioli regolabili.

Offre estrema versatilità e componibilità, con differenti possibilità di misura per realizzare soluzioni contenute adatte a spazi urbani, oppure composizioni più ampie ed articolate.

A highly versatile sofa with a statement design of soft, contemporary lines. America has well-balanced proportions with soft lines which give it a welcoming look. The elegant appearance and top-quality materials are combined to create unparalleled comfort with soft cushions and adjustable armrests.

It is highly versatile and modular, providing a variety of customised layout options to create both compact solutions suited to urban spaces and larger, more articulated compositions.



P353 JULIA



Poltrona e allo stesso tempo chaise longue "free standing" dalle forme morbide e dal design contemporaneo. Julia vive in perfetta armonia con ambienti di diversa natura, per stile e funzione.

Both an armchair and a "free standing" chaise longue, with soft shapes and a contemporary design. Julia fits seamlessly into many different settings, both in terms of style and function.

Per informazioni tecniche vedi in fondo al catalogo a pag. 138
For technical information please refer to page 138

P140 BRIGITTE



La poltroncina Brigitte è un prodotto dalle proporzioni compatte e particolarmente versatile, adatta per ambienti domestici, uffici e sale riunioni. La struttura di forma semicircolare è avvolgente e morbida. Le eleganti cuciture ne impreziosiscono le forme e simboleggiano a cura e l'artigianalità nei dettagli.

Brigitte is a highly versatile armchair with compact proportions which is ideal for home, office and meeting room settings. The semi-circular shape of the structure is cosy and soft. The elegant stitching enhances the shapes and showcases the care and craftsmanship in the details.

Per informazioni tecniche vedi in fondo al catalogo a pag. 138
For technical information please refer to page 138

P321 KRIS SWIVEL



La poltrona Kris Swivel esprime il mix tra eleganza ed ergonomia. Le linee avvolgenti e le morbide imbottiture coniugano forma e comfort. La grande versatilità della poltrona è sottolineata dal basamento girevole che consente di poterla inserire in differenti contesti, dal salotto all'ufficio.

The Kris Swivel armchair expresses a mixture of elegance and ergonomics. Wraparound lines and soft padding combine shape and comfort. The excellent versatility of this armchair is underscored by the swivel base that makes it perfect for a variety of settings, from the living room to the office.

P322 HANSEL



La poltrona Hansel esprime una felice sintesi tra ergonomia e multifunzionalità, progettata sia per un utilizzo in ambito domestico che per contesti ufficio e hospitality. Con base girevole, presenta una costruzione tondeggiante e morbida che garantisce un elevato livello di comfort.

The Hansel armchair showcases a happy combination of ergonomics and multi-functionality, designed for use both at home and in office and hospitality contexts. With a swivel base, it has a soft, rounded structure which ensures a high level of comfort.

P344 JOLLA



La comodità abbraccia il design in una forma avvolgente e d'impatto. La poltroncina Jolla nasce come dettaglio di arredo grazie al suo stile innovativo, morbido e accogliente.

Comfort embraces the design in a wraparound, eye-catching shape. The Jolla armchair was created as a furnishing detail thanks to its innovative, soft and cosy style.

Per informazioni tecniche vedi in fondo al catalogo a pag. 139
For technical information please refer to page 139

P189 PLUTONE



Minimal ed elegante, la poltroncina Plutone è caratterizzata da un design geometrico e moderno. Poliedrica e funzionale trova la sua collocazione in molteplici soluzioni di arredo.

Minimal and elegant, the Plutone armchair features a modern, geometric design. A versatile and functional armchair that fits seamlessly into numerous furnishing solutions.

Per informazioni tecniche vedi in fondo al catalogo a pag. 139
For technical information please refer to page 139

P332 ISOTTA IRON



La ricercata eleganza e le dimensioni contenute le consentono di essere inserita in qualsiasi ambiente, sia in contesti residenziali sia di hospitality. Disponibile con base in metallo per soluzioni più attuali o base in legno per abbinamenti più classici.

The sophisticated elegance and compact size of this armchair allows it to fit seamlessly into any setting, both in residential and hospitality contexts. It is available with a metal base for more up-to-date solutions or in wood for more classic pairings.

Per informazioni tecniche vedi in fondo al catalogo a pag. 139
For technical information please refer to page 139

P318 EASTWAY



Le linee leggere dal concept essenziale e moderno caratterizzano la poltroncina Eastway che si sviluppa in un contrasto di forme e materiali. I braccioli si fondono con la base che sostiene la cuscineria impreziosita da un sostegno cervicale.

The Eastway armchair features light lines with a minimalist and modern concept that showcases a contrast in shapes and materials. The armrests are merged into the base which supports the seat and back cushions, enhanced by an extra head and neck support.

Per informazioni tecniche vedi in fondo al catalogo a pag. 139
For technical information please refer to page 139

P343 **AMY**



La comodità a tutto tondo in un design avvolgente e d'impatto. La poltroncina Amy nasce come dettaglio di arredo grazie al suo stile innovativo, morbido e accogliente.

All-round comfort in a wraparound and eye-catching shape design. Amy armchair was created as a furnishing detail thanks to its innovative, soft and cosy style.

Per informazioni tecniche vedi in fondo al catalogo a pag. 140
For technical information please refer to page 140

P35 **TROPHEE**



La poltrona Trophee è ispirata alla tradizione del salotto di stile garbato e tradizionale. Le proporzioni piene e l'estetica morbida rendono Trophee una poltrona dallo stile intramontabile.

The Trophee armchair is inspired by the tradition of the graceful and traditional living room style. The full proportions and soft look make Trophee a timelessly stylish armchair.

Per informazioni tecniche vedi in fondo al catalogo a pag. 140
For technical information please refer to page 140

P164 JANE



La poltroncina Jane è un prodotto dalle proporzioni compatte e morbide, ideale per ambienti domestici, uffici e sale riunioni. La struttura di forma semicircolare è avvolgente e confortevole.

Jane is an armchair with compact and soft proportions which is ideal for home, office and meeting room settings. The semi-circular shape of the structure is cosy and comfortable.

SCHEDE TECNICHE
TECHNICAL SHEET

385E

WONKA

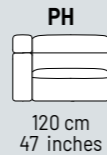
pag. / page 14

RIVESTIMENTO: pelle, tessuto e microfibra, non sfoderabile
FUSTO: fusto realizzato in pannelli di truciolare e multistrato classe E1; assemblato con listelli in abete e/o faggio massello. Le parti della struttura portante sono imbullonate
SOSPENSIONI SEDUTA: cinghie elastiche
SOSPENSIONI SCHIENALE: cinghie elastiche
IMBOTTITURA SEDUTA: poliuretano espanso
IMBOTTITURA SCHIENALE: poliuretano espanso
PIEDINO: sostegno in plastica H6cm
OPZIONI: relax elettrico con doppio motore in opzione, poggiatesta reclinabili

COVERING: leather and fabric. Not removable
FRAME CONSTRUCTION: hardwood load bearing rails, high density particle board, glued, screwed and stapled
BACK CUSHIONS: polyurethane foam
SEAT INTERIORS: polyurethane foam
BACK SUSPENSIONS: webbings (elastic belts)
SEAT SUSPENSIONS: webbings (elastic belts)
SEAT: plastic feet H 6cm
OTHER INFORMATION: model with electric relax double motors

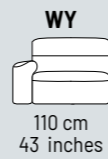
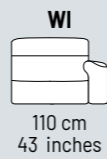
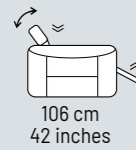


98 cm
39 inches



ELEMENTI CON RELAX ELETTRICO DOPPIO MOTORE
ELEMENTS WITH ELECTRIC RELAX DOUBLE MOTORS

98 cm
39 inches



386E

OYSTER

pag. / page 18

RIVESTIMENTO: pelle, tessuto e microfibra, non sfoderabile
FUSTO: fusto realizzato in pannelli di truciolare e multistrato classe E1; assemblato con listelli in abete e/o faggio massello. Le parti della struttura portante sono imbullonate
SOSPENSIONI SEDUTA: cinghie elastiche
SOSPENSIONI SCHIENALE: cinghie elastiche
IMBOTTITURA SEDUTA: poliuretano espanso
IMBOTTITURA SCHIENALE: poliuretano espanso
PIEDINO: piedino in metallo nero
OPZIONI: relax elettrico doppio motore, poggiatesta reclinabili
386E: con presa elettrica
386B: batteria integrata

COVERING: leather and fabric. Not removable
FRAME CONSTRUCTION: hardwood load bearing rails, high density particle board, glued, screwed and stapled
BACK CUSHIONS: polyurethane foam
SEAT INTERIORS: polyurethane foam
BACK SUSPENSIONS: webbings (elastic belts)
SEAT SUSPENSIONS: webbings (elastic belts)
ARM INTERIORS: polyurethane foam
FEET: plastic feet H6 cm
UNDER BOTTOM: dust cover
OTHER INFORMATION: adjustable headrests
386E: wall plug
386B: integrated battery

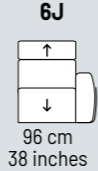
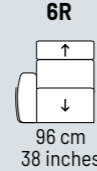
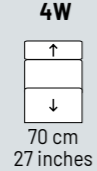
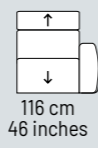
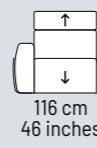
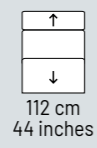


75 cm
30 inches



44 cm
17 inches

75 cm
30 inches



2043

KALEIDOS

pag. / page 22

RIVESTIMENTO: pelle, tessuto e microfibra, non sfoderabile
FUSTO: fusto realizzato in pannelli di truciolare e multistrato classe E1; assemblato con listelli in abete e/o faggio massello. Le parti della struttura portante sono imbullonate
IMBOTTITURA SCHIENALE: fibra di poliestere
IMBOTTITURA SEDUTA: poliuretano espanso e resinato
IMBOTTITURA BRACCIOLO: poliuretano espanso e resinato
SOSPENSIONI SCHIENALE: pannello in faesitee
SOSPENSIONI SEDUTA: pannello multistrato
PIEDINO: piedino in metallo nero

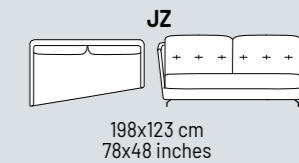
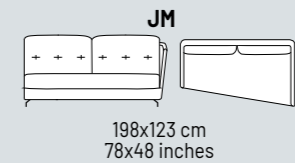
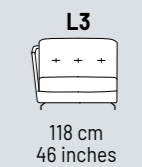
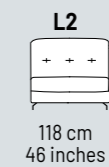
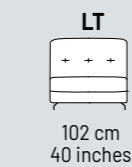
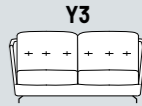
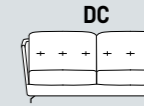
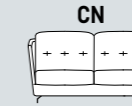
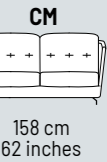
COVERING: leather and fabric. Not removable
FRAME CONSTRUCTION: hardwood load bearing rails, high density particle board, glued, screwed and stapled
BACK CUSHIONS: hardboard
SEAT INTERIORS: polyester
BACK CUSHIONS: Polyurethane foam and resin material
SEAT SUSPENSIONS: hardboard
FEET: black metal feet
UNDER BOTTOM: dust cover



70 cm
30 inches



67 cm
26 inches



3051

SHIBUYA

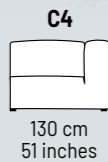

pag. / page 26

RIVESTIMENTO: pelle, tessuto e microfibra, non sfoderabile
FUSTO: fusto realizzato in pannelli di truciolare e multistrato classe E1; assemblato con listelli in abete e/o faggio massello. Le parti della struttura portante sono imbullonate
IMBOTTITURA SEDUTA: poliuretano espanso e fibra di poliestere
IMBOTTITURA SCHIENALE: poliuretano espanso e fibra di poliestere
PIEDINO: piedino in plastica nero H 6cm



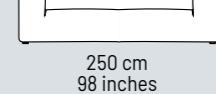
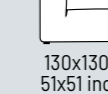
COVERING: leather and fabric. Not removable
FRAME CONSTRUCTION: hardwood load bearing rails, high density particle board, glued, screwed and stapled
BACK CUSHIONS: polyurethane foam and polyester fiber layer
SEAT INTERIORS: polyurethane foam and polyester fiber layer
SUSPENSIONS: no suspensions
FEET: plastic feet H3 cm
UNDER BOTTOM: dust cover



70 cm
27 inches



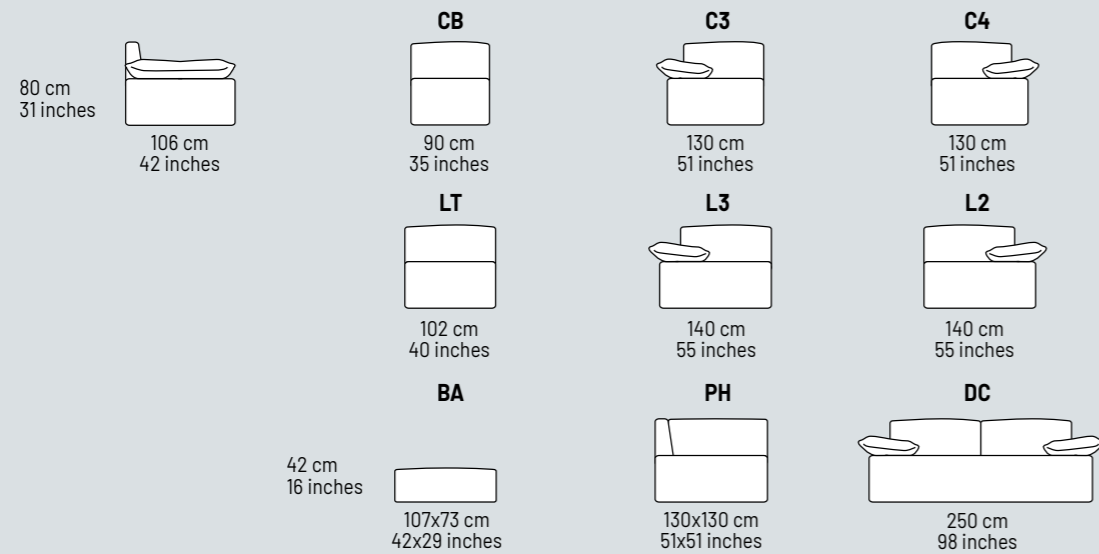
42 cm
16 inches



3052
JARDIN
 pag. / page 30

RIVESTIMENTO: pelle, tessuto e microfibra, non sfoderabile
FUSTO: fusto realizzato in pannelli di truciolare e multistrato classe E1; assemblato con listelli in abete e/o faggio massello. Le parti della struttura portante sono imbullonate
IMBOTTITURA SEDUTA: poliuretano espanso e strato di poliesteri
IMBOTTITURA SCHIENALE: poliuretano espanso e strato di poliesteri
PIEDINO: piedino in plastica nero H 3cm

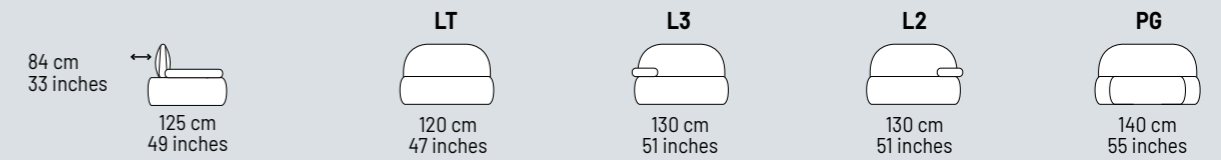
COVERING: leather and fabric
FRAME CONSTRUCTION: hardwood load bearing rails, high density particle board, glued, screwed and stapled
BACK CUSHIONS: polyurethane foam and polyester fiber layer
SEAT INTERIORS: polyurethane foam and polyester fiber layer
ARM INTERIORS: polyurethane foam and polyester fiber layer
SUSPENSIONS: no suspensions
SEAT: plastic feet H 3cm
UNDER BOTTOM: dust cover



3780/3781
TERIN
 pag. / page 38

RIVESTIMENTO: pelle, tessuto e microfibra, non sfoderabile
FUSTO: fusto realizzato in pannelli di truciolare e multistrato classe E1; assemblato con listelli in abete e/o faggio massello. Le parti della struttura portante sono imbullonate
SOSPENSIONI SEDUTA: cinghie elastiche
SOSPENSIONI SCHIENALE: pannello in legno
IMBOTTITURA SEDUTA: poliuretano espanso + strato di resinato
IMBOTTITURA SCHIENALE: poliuretano espanso + Memory
PIEDINO: sostegno in plastica H4cm
ALTRE INFORMAZIONI:
 3781 Schienale scorrevole - versione elettrica
 3780 Schienale scorrevole - versione manuale

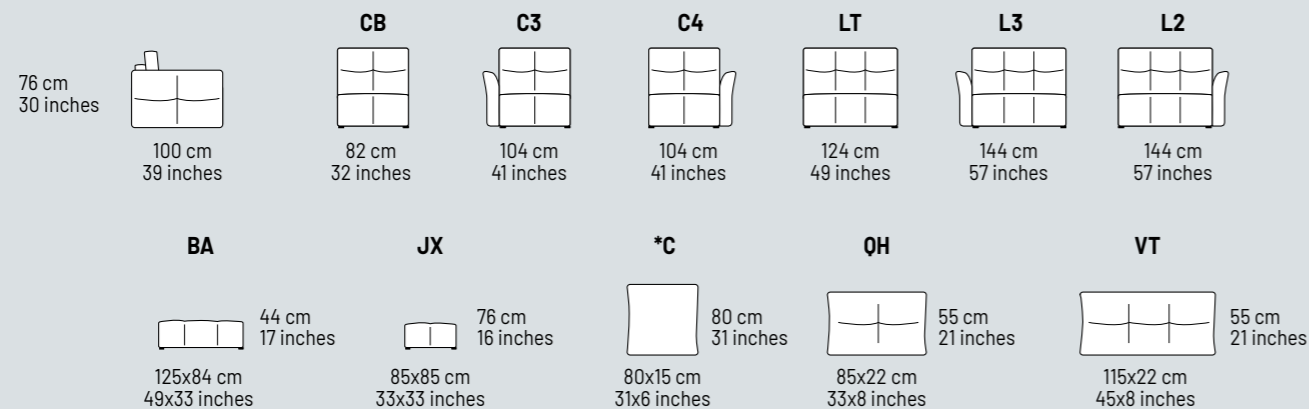
COVERING: leather and fabric; not removable cover
FRAME CONSTRUCTION: hardwood load bearing rails, high density particle board, glued, screwed and stapled
BACK CUSHIONS: polyurethane foam, Memory
SEAT INTERIORS: polyurethane foam, resin material
BACK SUSPENSIONS: wooden panel
SEAT SUSPENSIONS: webbings (elastic belts)
SEAT: plastic feet H 4cm
OTHER INFORMATION:
 3781 sliding backrest - electric version
 3780 sliding backrest - manual version



3800
DUNE
 pag. / page 34

RIVESTIMENTO: pelle, tessuto e microfibra, non sfoderabile
FUSTO: fusto realizzato in pannelli di truciolare e multistrato classe E1; assemblato con listelli in abete e/o faggio massello. Le parti della struttura portante sono imbullonate
SOSPENSIONI SEDUTA: cinghie elastiche
SOSPENSIONI SCHIENALE: cinghie elastiche
IMBOTTITURA SEDUTA: poliuretano espanso e resinato
IMBOTTITURA SCHIENALE: poliuretano espanso e resinato
IMBOTTITURA BRACCIOLO: poliuretano espanso e resinato
PIEDINO: piedino in plastica nero H 6cm
ALTRE INFORMAZIONI: Cuscini schienale optional, da ordinare separatamente come segue:
 L2-L3-LT: 1 VT oppure 2 *C
 C3-C4-CB: 1 QH oppure 1 *C
 Cuscino VT: cuscino trapuntato 115x55 per elementi maxi
 Cuscino QH: cuscino trapuntato 85x55 per elementi piccoli
 Cuscino *C: cuscino liscio 80x80

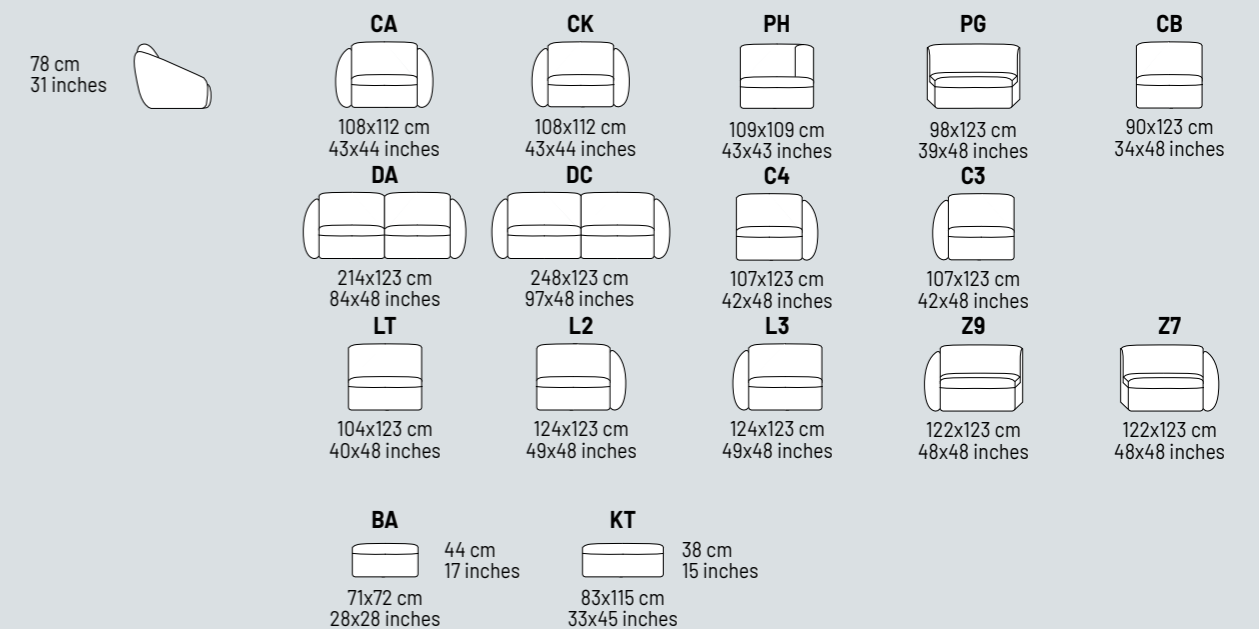
COVERING: leather and fabric. Not removable
FRAME CONSTRUCTION: hardwood load bearing rails, high density particle board, glued, screwed and stapled
BACK CUSHIONS: polyurethane foam and resin material
SEAT INTERIORS: polyurethane foam and resin material
BACK SUSPENSIONS: hardboard
SEAT SUSPENSIONS: webbings (elastic belts)
ARM INTERIORS: polyurethane foam and resin material
FEET: black plastic feet H6 cm
UNDER BOTTOM: dust cover
SUGGESTED BACK PILLOWS:
 L3/L2-LT: 1 VT or 2 *C
 C3/C4-CB: 1 QH or 1 *C
OTHER INFORMATION:
 Pillows VT: quilted cushion 115X55 for maxi elements
 Pillows QH: quilted cushion 85X55 for small elements
 Pillows *C: pillow 80X80



38A1
LAMBERT
 pag. / page 42

RIVESTIMENTO: pelle, tessuto e microfibra, non sfoderabile
FUSTO: fusto realizzato in pannelli di truciolare e multistrato classe E1; assemblato con listelli in abete e/o faggio massello. Le parti della struttura portante sono imbullonate
SOSPENSIONI SEDUTA: cinghie elastiche
SOSPENSIONI SCHIENALE: cinghie elastiche
IMBOTTITURA SEDUTA: poliuretano espanso + strato di resinato
IMBOTTITURA SCHIENALE: poliuretano espanso + strato di resinato
PIEDINO: Sostegno in plastica H4cm
ALTRE INFORMAZIONI: Poltrona con seduta girevole

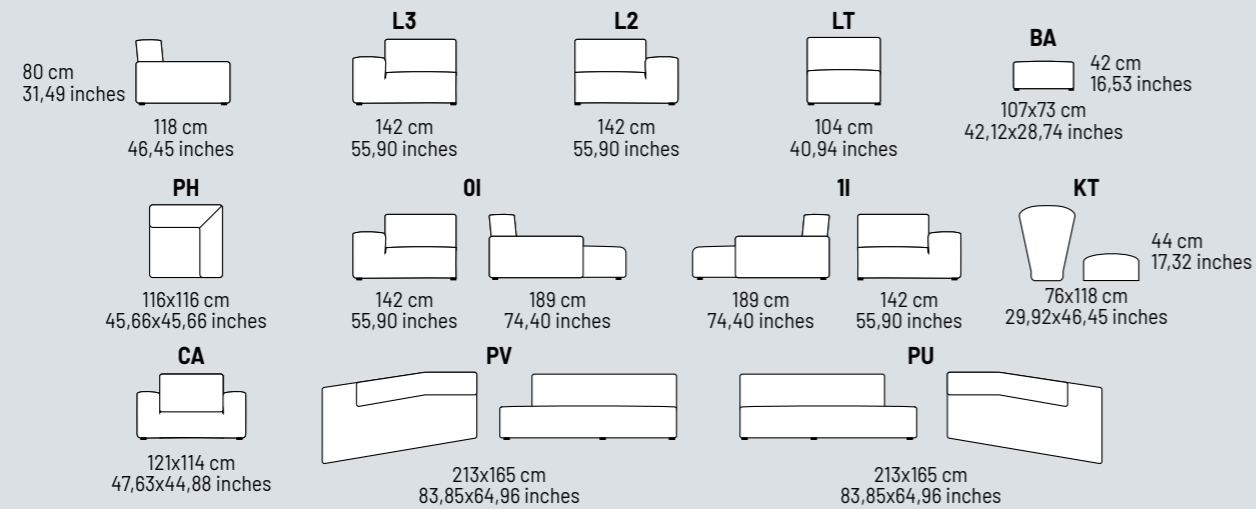
COVERING: leather and fabric; not removable cover
FRAME CONSTRUCTION: hardwood load bearing rails, high density particle board, glued, screwed and stapled
BACK CUSHIONS: polyurethane foam and resin material
SEAT INTERIORS: polyurethane foam resin material
BACK SUSPENSIONS: webbings (elastic belts)
SEAT SUSPENSIONS: webbings (elastic belts)
SEAT: plastic feet H4 cm
OTHER INFORMATION: swivel armchair



3814
AVENUE
 pag. / page 48

RIVESTIMENTO: pelle o tessuto; non sfoderabile
FUSTO: pannelli di fibra di legno e multistrato classe E1, assemblato con listelli in abete e/o faggio massello; le parti della struttura portante sono imbullonate
IMBOTTITURA SCHIENALE: poliuretano espanso e misto piuma
IMBOTTITURA SEDUTA: poliuretano espanso e misto piuma
IMBOTTITURA BRACCIOLO: poliuretano espanso e misto piuma
SOSPENSIONI SCHIENALE: cinghie elastiche
SOSPENSIONI SEDUTA: cinghie elastiche
PIEDINO: nero in plastica h. 4 cm
SOTTO DIVANO: copertura parapolvere

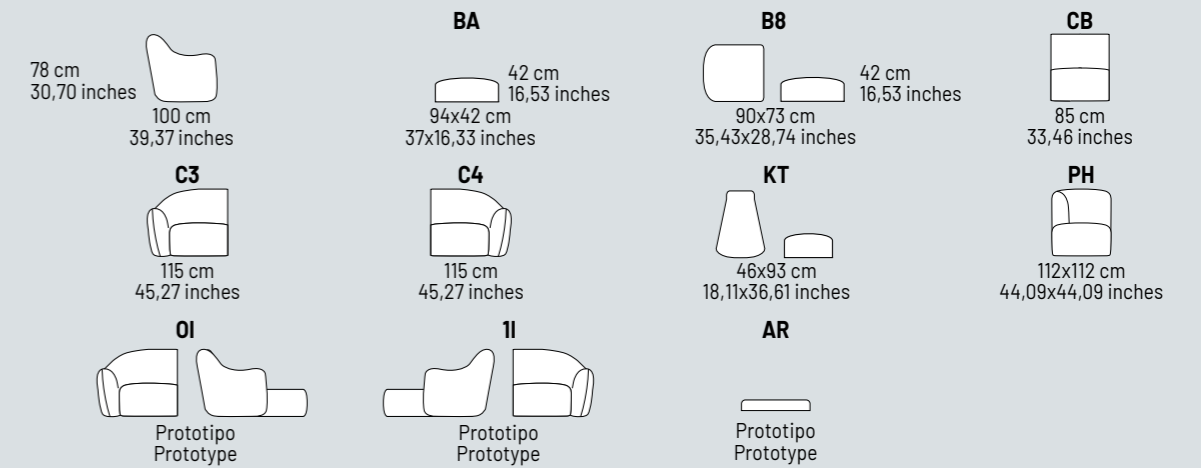
COVERING: leather and fabric; not removable cover
FRAME CONSTRUCTION: hardwood and pinewood, high density particle board, glued, screwed and stapled
BACK CUSHIONS: polyurethane foam and mixed feather
SEAT INTERIORS: polyurethane foam and mixed feather
ARM INTERIORS: polyurethane foam and mixed feather
BACK SUSPENSIONS: webbings (elastic belts)
SEAT SUSPENSIONS: webbings (elastic belts)
FEET: black plastic; feet h. 4 cm
UNDER BOTTOM: dust cover



3152
VENUS
 pag. / page 60

RIVESTIMENTO: pelle, tessuto e microfibra, non sfoderabile
FUSTO: fusto realizzato in pannelli di truciolare e multistrato classe E1; assemblato con listelli in abete e/o faggio massello. Le parti della struttura portante sono imbullonate
SOSPENSIONI SEDUTA: cinghie elastiche
SOSPENSIONI SCHIENALE: cinghie elastiche
IMBOTTITURA SEDUTA: poliuretano espanso
IMBOTTITURA BRACCIOLO: poliuretano espanso
PIEDINO: sostegno in plastica color nero

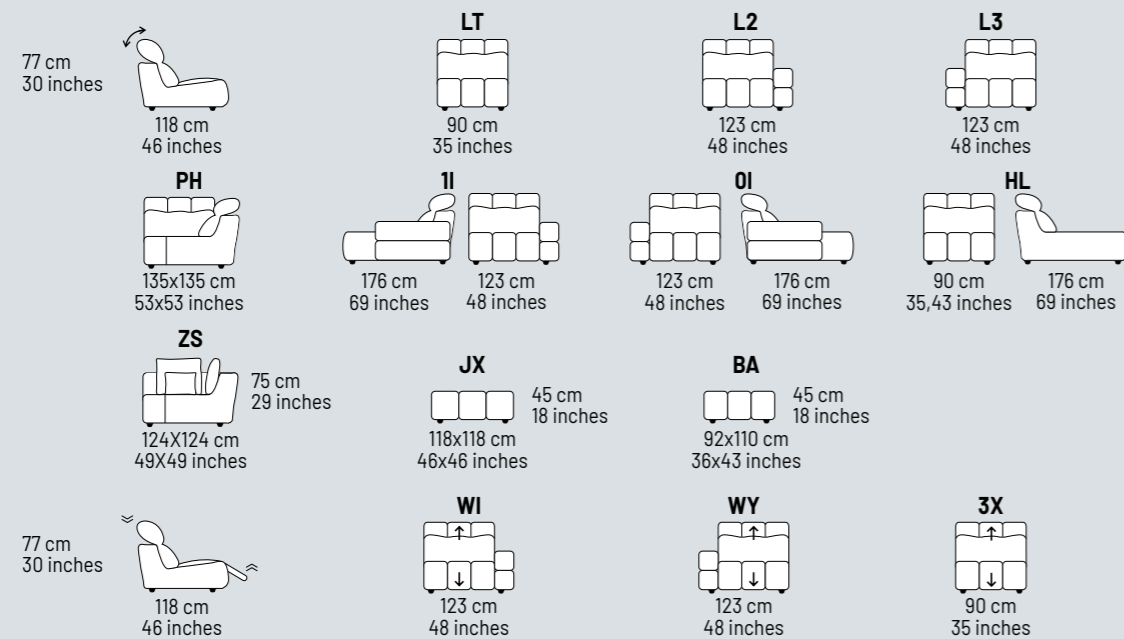
COVERING: leather, fabric and microfibre; not removable cover
FRAME CONSTRUCTION: hardwood load bearing rails, high density particle board, glued, screwed and stapled
BACK CUSHIONS: polyester fiber
SEAT INTERIORS: polyurethane foam
BACK SUSPENSIONS: webbings (elastic belts)
SEAT SUSPENSIONS: webbings (elastic belts)
FEET: plastic feet



382E
ROADSTER
 pag. / page 54

RIVESTIMENTO: pelle, tessuto e microfibra, non sfoderabile
FUSTO: fusto realizzato in pannelli di truciolare e multistrato classe E1; assemblato con listelli in abete e/o faggio massello. Le parti della struttura portante sono imbullonate
SOSPENSIONI SEDUTA: cinghie elastiche
SOSPENSIONI SCHIENALE: cinghie elastiche
IMBOTTITURA SEDUTA: poliuretano espanso + fibra di poliestere
IMBOTTITURA SCHIENALE: poliuretano espanso + fibra di poliestere
PIEDINO: sostegno in plastica color nero

COVERING: leather, fabric and microfibre; not removable cover
FRAME CONSTRUCTION: hardwood load bearing rails, high density particle board, glued, screwed and stapled
BACK CUSHIONS: polyurethane foam + polyester fiber
SEAT INTERIORS: polyurethane foam + polyester fiber
BACK SUSPENSIONS: webbings (elastic belts)
SEAT SUSPENSIONS: webbings (elastic belts)
FEET: plastic feet



2327

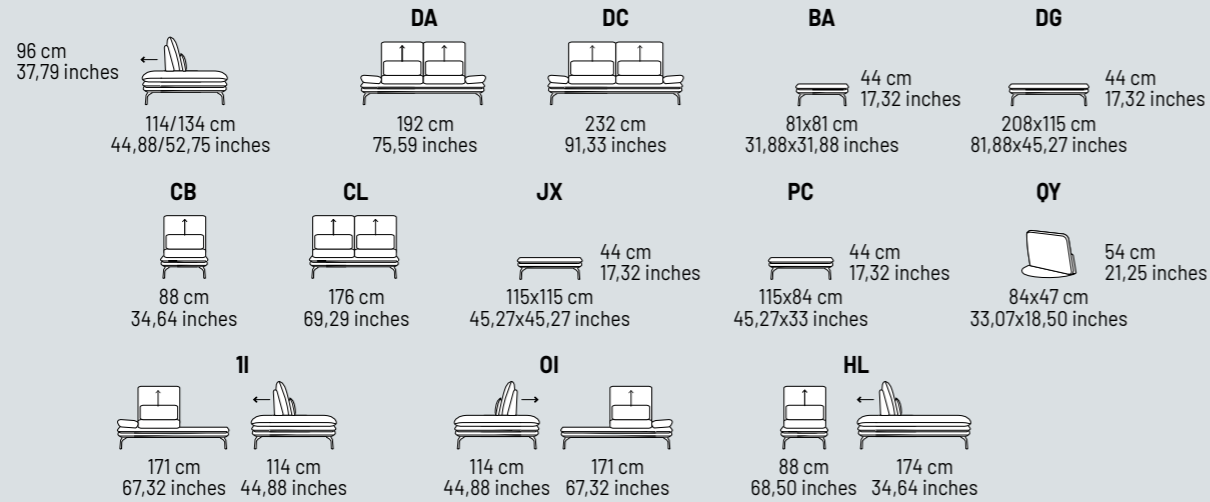
SUZUKA

pag. / page 64

Elementi non componibili.
 Pouf, divano 2 e 3 posti, chaise longue e panchetta. Free standing
 Not modular elements. Pouf, 2-3 seater sofa, chaise longue, bench free standing

RIVESTIMENTO: pelle, tessuto o microfibra, non sfoderabile
FUSTO: pannelli di fibra di legno e multistrato classe E1, assemblato con listelli in abete massello e/o faggio massello. Le parti della struttura portante sono imbullonate
SOSPENSIONI SEDUTA: cinghie elastiche
SOSPENSIONI SCHIENALE: cinghie elastiche
IMBOTTITURA SEDUTA: poliuretano espanso
IMBOTTITURA SCHIENALE: poliuretano espanso
PIEDINO: metallico h. 18 cromato lucido e canna di fucile
ALTRE INFORMAZIONI: cricchetto schienale avanza e arretra

COVERING: leather and fabric; not removable cover
FRAME CONSTRUCTION: hardwood load bearing rails, high density particle board, glued, screwed and stapled - iron frame in the armrest
BACK CUSHIONS: polyurethane foam
SEAT INTERIORS: polyurethane foam
BACK SUSPENSIONS: webbings (elastic belts)
SEAT SUSPENSIONS: webbings (elastic belts)
FEET: chromes metal feet gun-barrel grey finish h. 18 cm
OTHER INFORMATION: sliding backrest



2328

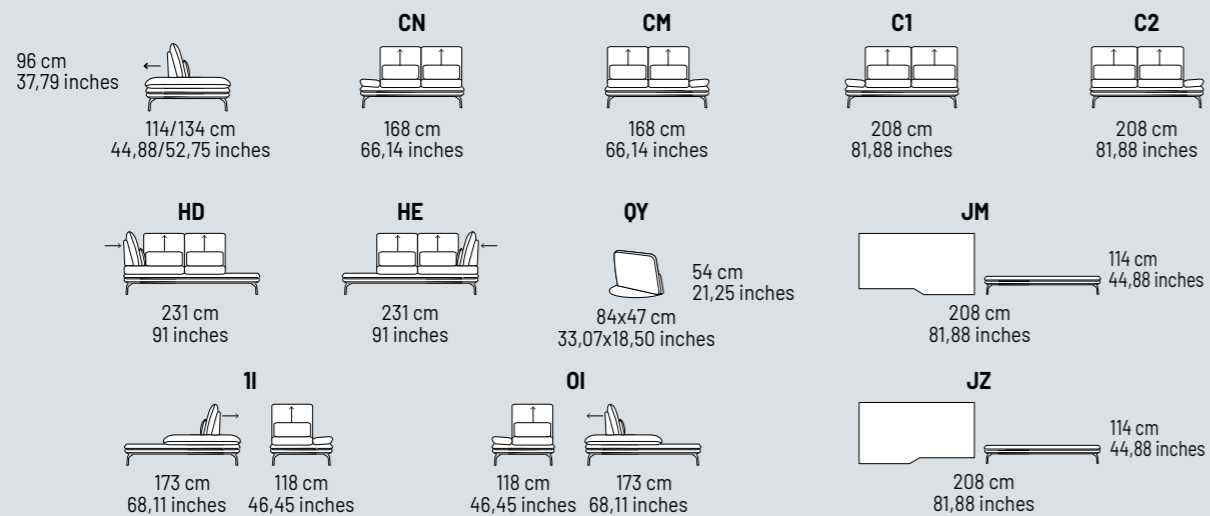
SUZUKA

pag. / page 64

Elementi componibili. Non free standing.
 Not free standing elements

RIVESTIMENTO: pelle, tessuto o microfibra, non sfoderabile
FUSTO: pannelli di fibra di legno e multistrato classe E1, assemblato con listelli in abete massello e/o faggio massello. Le parti della struttura portante sono imbullonate
SOSPENSIONI SEDUTA: cinghie elastiche
SOSPENSIONI SCHIENALE: cinghie elastiche
IMBOTTITURA SEDUTA: poliuretano espanso
IMBOTTITURA SCHIENALE: poliuretano espanso
PIEDINO: metallico h. 18 cromato lucido e canna di fucile
ALTRE INFORMAZIONI: cricchetto schienale avanza e arretra

COVERING: leather and fabric; not removable cover
FRAME CONSTRUCTION: hardwood load bearing rails, high density particle board, glued, screwed and stapled - iron frame in the armrest
BACK CUSHIONS: polyurethane foam
SEAT INTERIORS: polyurethane foam
BACK SUSPENSIONS: webbings (elastic belts)
SEAT SUSPENSIONS: webbings (elastic belts)
FEET: chromes metal feet gun-barrel grey finish h. 18 cm
OTHER INFORMATION: sliding backrest



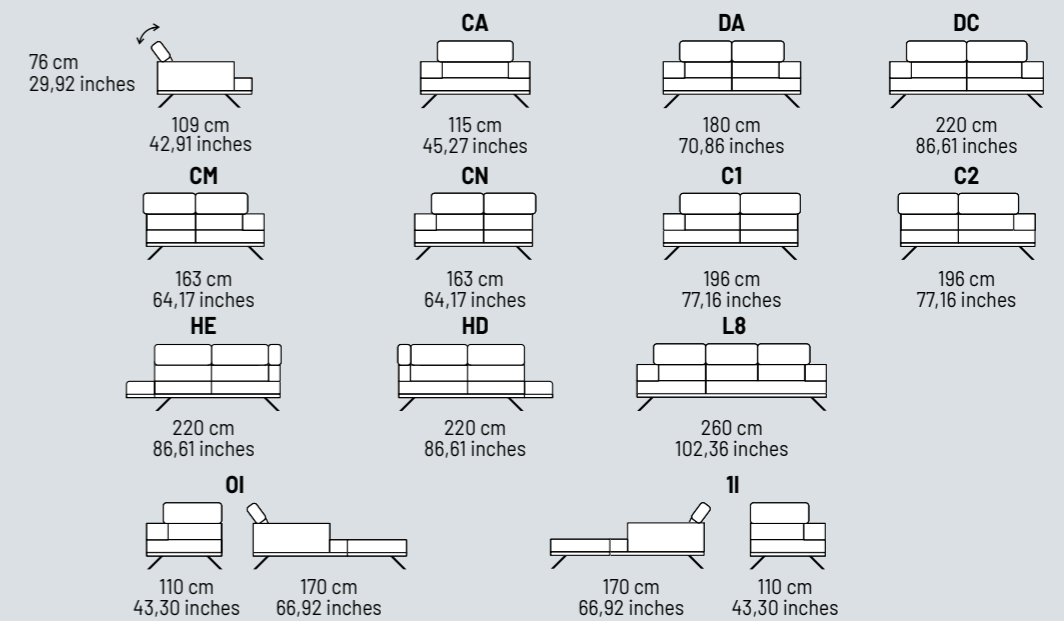
2220

GOLDEN

pag. / page 68

RIVESTIMENTO: pelle o tessuto; non sfoderabile
FUSTO: pannelli di fibra di legno e multistrato classe E1, assemblato con listelli in abete e/o faggio massello; le parti della struttura portante sono imbullonate
IMBOTTITURA SCHIENALE: poliuretano espanso
IMBOTTITURA SEDUTA: poliuretano espanso
SOSPENSIONI SCHIENALE: cinghie elastiche
SOSPENSIONI SEDUTA: cinghie elastiche
PIEDINO: piedini in metallo cromato canna di fucile h. 16 cm
SOTTO DIVANO: copertura parapolvere
INFORMAZIONI AGGIUNTIVE: poggiatesta regolabile

COVERING: leather and fabric; not removable cover
FRAME CONSTRUCTION: hardwood load bearing rails, high density particle board, glued, screwed and stapled
BACK CUSHIONS: polyurethane foam
SEAT INTERIORS: polyurethane foam
BACK SUSPENSIONS: webbings (elastic belts)
SEAT SUSPENSIONS: webbings (elastic belts)
FEET: dark grey chromed metal finishing h. 16 cm
UNDER BOTTOM: dust cover
MORE INFORMATIONS: adjustable headrests



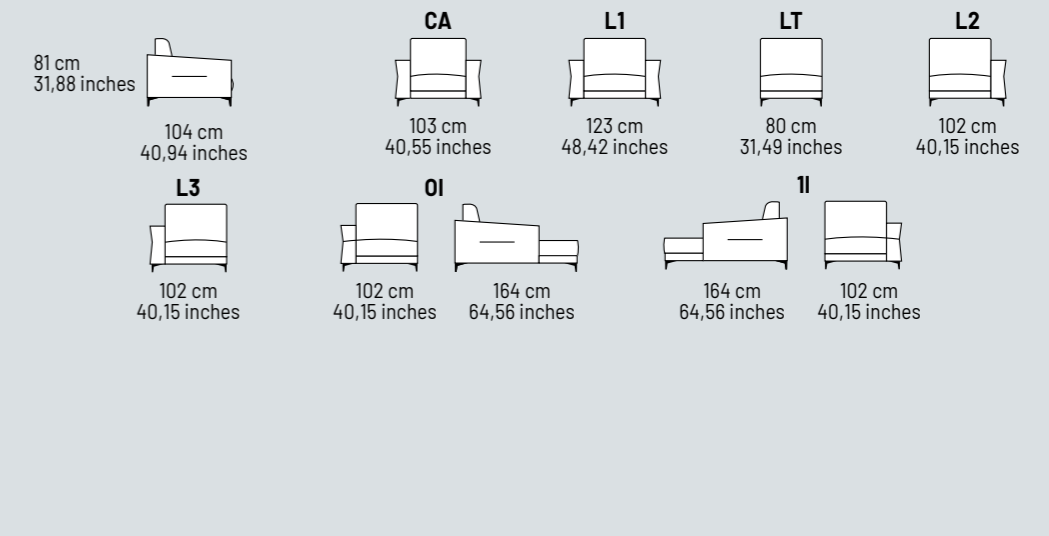
915T

MILANO

pag. / page 72

RIVESTIMENTO: pelle, microfibra o tessuto; non sfoderabile
FUSTO: pannelli di fibra di legno e multistrato classe E1, assemblato con listelli in abete e/o faggio massello; le parti della struttura portante sono imbullonate
IMBOTTITURA SCHIENALE: piuma
IMBOTTITURA SEDUTA: 3D: poliuretano espanso + memory + 100% piuma naturale
SOSPENSIONI SCHIENALE: cinghie elastiche
SOSPENSIONI SEDUTA: cinghie elastiche
PIEDINO: piedino in metallo finitura laccata marrone o canna di fucile, h. 15 cm
SOTTO DIVANO: copertura parapolvere

COVERING: leather, microfibre and fabric; not removable cover
FRAME CONSTRUCTION: hardwood load bearing rails, high density particle board, glued, screwed and stapled
BACK CUSHIONS: feather
SEAT INTERIORS: 3D: polyurethane foam + Memory + 100% natural feathers
BACK SUSPENSIONS: webbings (elastic belts)
SEAT SUSPENSIONS: webbings (elastic belts)
FEET: metal feet lacquered brown finish or a dark grey, h. 15 cm
UNDER BOTTOM: dust cover



4001
LONG ISLAND
pag. / page 78

RIVESTIMENTO: pelle, tessuto, microfibra. Non sfoderabile
FUSTO: fusto realizzato in pannelli di truciolare e multistrato classe E1; assemblato con listelli in abete e/o faggio massello. Le parti della struttura portante sono imbullonate
SOSPENSIONI SEDUTA: cinghie elastiche
SOSPENSIONI SCHIENALE: assenti
IMBOTTITURA SEDUTA: poliuretano espanso
IMBOTTITURA SCHIENALE: fibra di poliestere
IMBOTTITURA BRACCIOLO: poliuretano espanso
PIEDINO: h14, metallo cromato, canna di fucile, marrone scuro
ALTRE INFORMAZIONI:
 - Cuscino GT: schienale optional elementi PH - HD - HE - II - I3 - P0 - PZ
 - Vassoio 47x97 cm AR: modelli 4002 elem. MU - NE - CE - CF - I4 - I5
 - Vassoio 97x97 cm 2G: modelli 4002 elem. OQ - OS - BI - BN
 - HD - HE - PH - II - I3: tre cuscini schienale 50x50 cm compresi
 - PZ - P0: due cuscini schienale 50x50 cm e uno 40x40 cm compresi
 - Gli schienali da abbinare alle panche DG - DT sono optional e devono essere ordinati utilizzando il codice OY
 - Elementi sempre rifiniti lateralmente, anche se pelle

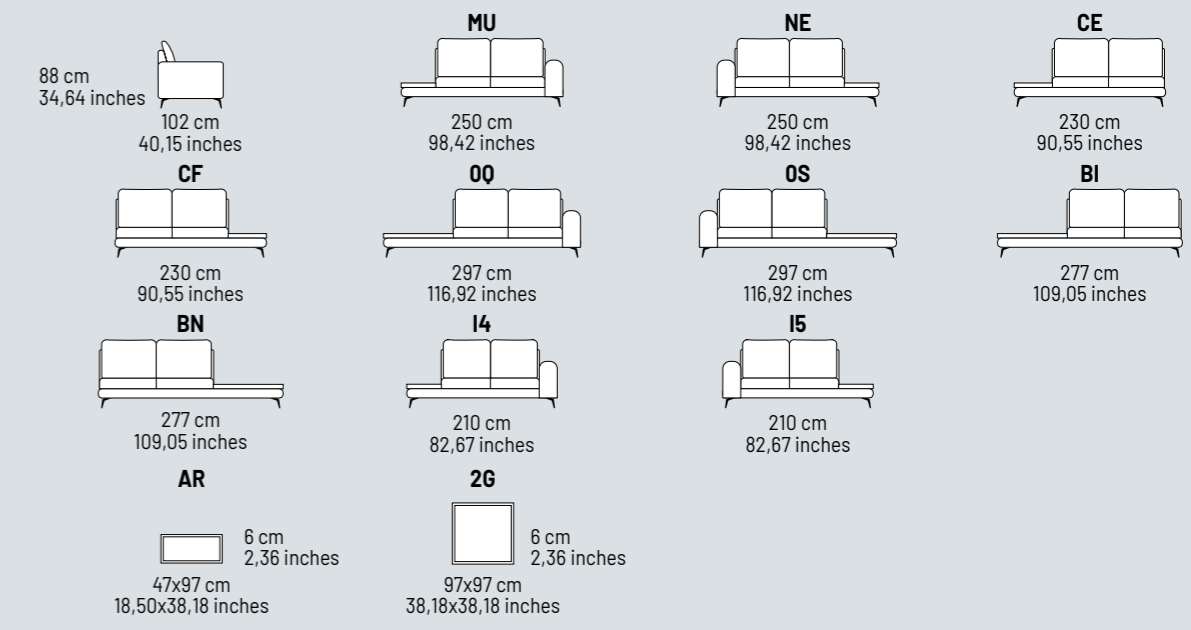
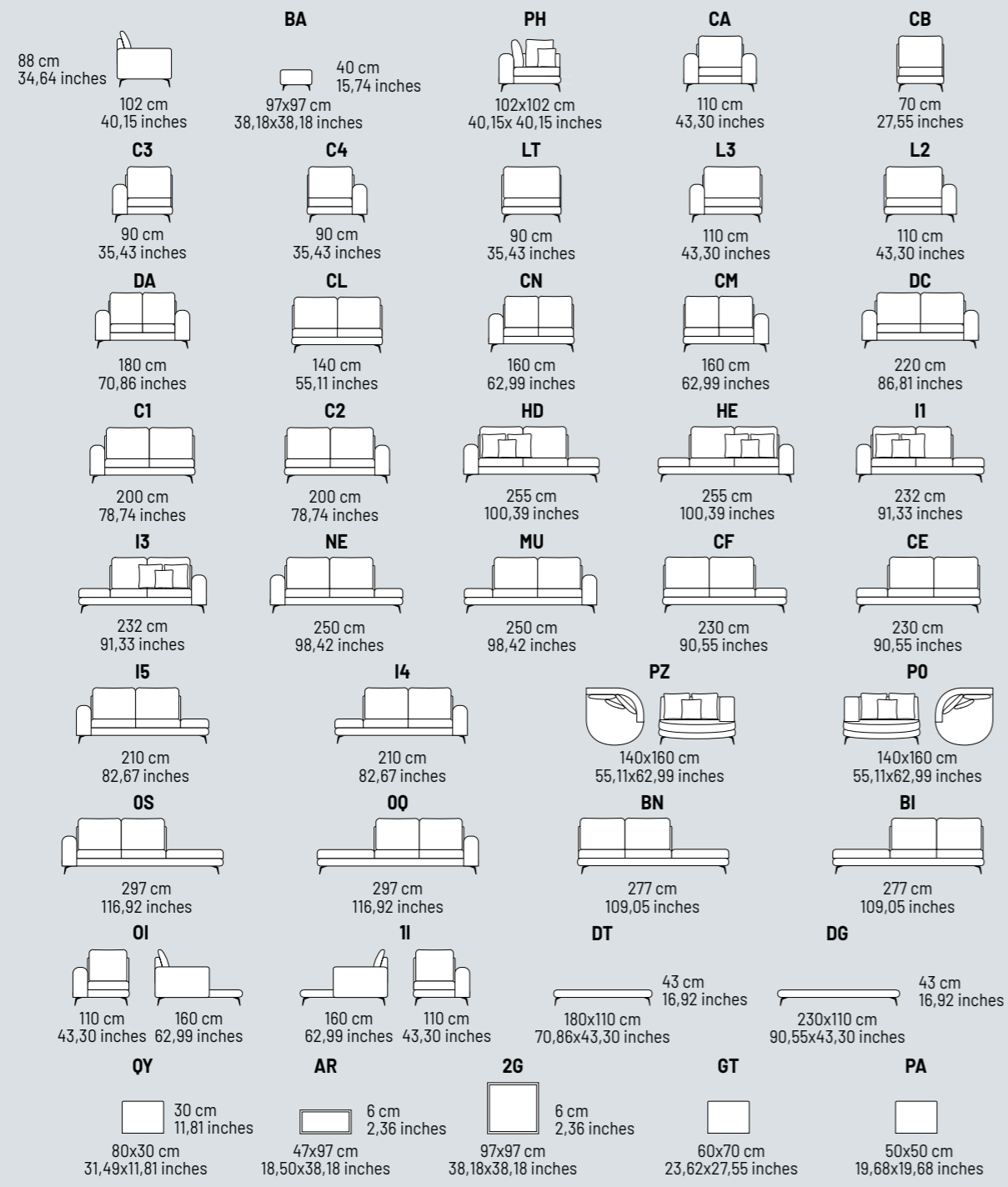
COVERING: leather, fabric and microfibre. Not removable cover
FRAME CONSTRUCTION: hardwood load bearing rails, high density particle board, glued, screwed and stapled
BACK CUSHIONS: polyester fiber
SEAT INTERIORS: polyurethane foam
SEAT SUSPENSIONS: webbings (elastic belts)
FEET: h 14cm - dark grey, brown, chromed metal finishing
OTHER INFORMATION:
 - Cushion GT: optional backrest elements PH - HD - HE - II - I3 - P0 - PZ
 - Top 47x97 cm AR: models 4002 elem. MU - NE - CE - CF - I4 - I5
 - Top 97x97 cm 2G: models 4002 elem. OQ - OS - BI - BN
 - HD - HE - PH - II - I3: 3 backrest cushions included 50x50 cm
 - PZ - P0: 2 backrest cushions included 50x50 cm and 1 cushion 40x40 cm included
 - Backrests to match with elem. DG and DT are optional and have to be ordered with code OY
 - Elements are always finished laterally, even if in leather



4002
LONG ISLAND
pag. / page 78

RIVESTIMENTO: pelle, tessuto, microfibra. Non sfoderabile
FUSTO: fusto realizzato in pannelli di truciolare e multistrato classe E1; assemblato con listelli in abete e/o faggio massello. Le parti della struttura portante sono imbullonate
SOSPENSIONI SEDUTA: cinghie elastiche
SOSPENSIONI SCHIENALE: assenti
IMBOTTITURA SEDUTA: poliuretano espanso
IMBOTTITURA SCHIENALE: fibra di poliestere
IMBOTTITURA BRACCIOLO: poliuretano espanso
PIEDINO: h14, metallo cromato, canna di fucile, marrone scuro
ALTRE INFORMAZIONI:
 - Cuscino GT: schienale optional elementi PH - HD - HE - II - I3 - P0 - PZ
 - Vassoio 47x97 cm AR: modelli 4002 elem. MU - NE - CE - CF - I4 - I5
 - Vassoio 97x97 cm 2G: modelli 4002 elem. OQ - OS - BI - BN
 - HD - HE - PH - II - I3: tre cuscini schienale 50x50 cm compresi
 - PZ - P0: due cuscini schienale 50x50 cm e uno 40x40 cm compresi
 - Gli schienali da abbinare alle panche DG - DT sono optional e devono essere ordinati utilizzando il codice OY
 - Elementi sempre rifiniti lateralmente, anche se pelle

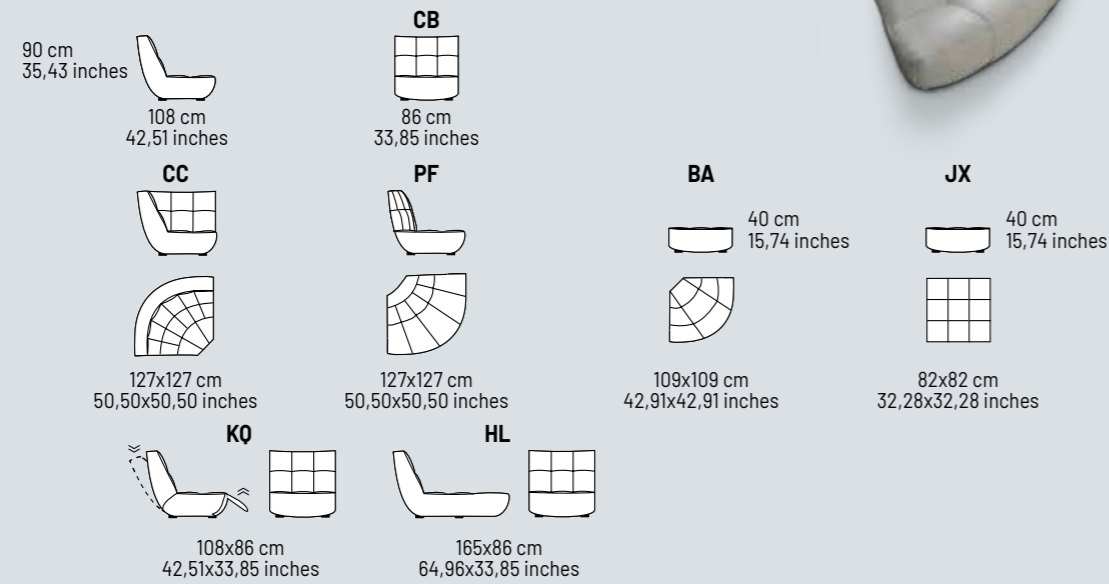
COVERING: leather, fabric and microfibre. Not removable cover
FRAME CONSTRUCTION: hardwood load bearing rails, high density particle board, glued, screwed and stapled
BACK CUSHIONS: polyester fiber
SEAT INTERIORS: polyurethane foam
SEAT SUSPENSIONS: webbings (elastic belts)
FEET: h 14cm - dark grey, brown, chromed metal finishing
OTHER INFORMATION:
 - Cushion GT: optional backrest elements PH - HD - HE - II - I3 - P0 - PZ
 - Top 47x97 cm AR: models 4002 elem. MU - NE - CE - CF - I4 - I5
 - Top 97x97 cm 2G: models 4002 elem. OQ - OS - BI - BN
 - HD - HE - PH - II - I3: 3 backrest cushions included 50x50 cm
 - PZ - P0: 2 backrest cushions included 50x50 cm and 1 cushion 40x40 cm included
 - Backrests to match with elem. DG and DT are optional and have to be ordered with code OY
 - Elements are always finished laterally, even if in leather



1044
SILHOUETTE
pag. / page 86

RIVESTIMENTO: pelle, tessuto o microfibra; non sfoderabile
FUSTO: pannelli di fibra di legno e multistrato classe E1, assemblato con listelli in abete e/o faggio massello; le parti della struttura portante sono imbullonate
SOSPENSIONI SCHIENALE: cinghie elastiche
SOSPENSIONI SEDUTA: cinghie elastiche
IMBOTTITURA SCHIENALE: poliuretano espanso
IMBOTTITURA SEDUTA: poliuretano espanso
PIEDINO: elementi fissi, piedino nero in plastica h. 3,5 cm
SOTTODIVANO: copertura parapolvere
INFORMAZIONI AGGIUNTIVE: relax elettrico in opzione

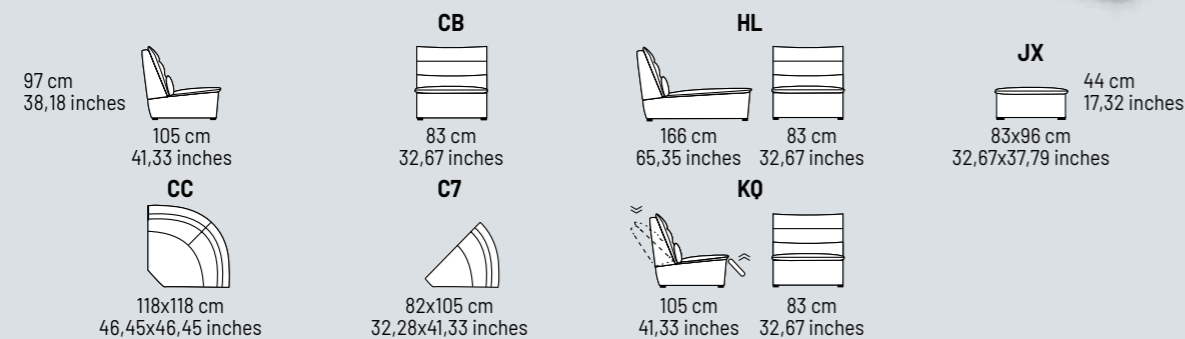
COVERING: leather, microfibre, fabric; not removable cover
FRAME CONSTRUCTION: hardwood load bearing rails, high density particle board, glued, screwed and stapled
BACK SUSPENSIONS: webbings (elastic belts)
SEAT SUSPENSIONS: webbings (elastic belts)
BACK CUSHIONS: polyurethane foam
SEAT INTERIORS: polyurethane foam
FEET: static elements: black plastic feet h. 3,5 cm
UNDER BOTTOM: dust cover for static elements
OTHER INFORMATION: model with electric relax in option



1722
FESTIVAL
pag. / page 92

RIVESTIMENTO: pelle, tessuto o microfibra; non sfoderabile
FUSTO: pannelli di fibra di legno e multistrato classe E1, assemblato con listelli in abete e/o faggio massello; le parti della struttura portante sono imbullonate
SOSPENSIONI SEDUTA: cinghie elastiche
SOSPENSIONI SCHIENALE: cinghie elastiche
IMBOTTITURA SEDUTA: poliuretano espanso
IMBOTTITURA SCHIENALE: poliuretano espanso
PIEDINO: piedino nero antiscivolo in plastica h. 3,5 cm
INFORMAZIONI AGGIUNTIVE: bordino e poggiatesta realizzabili in contrasto o tono su tono; relax elettrico in opzione

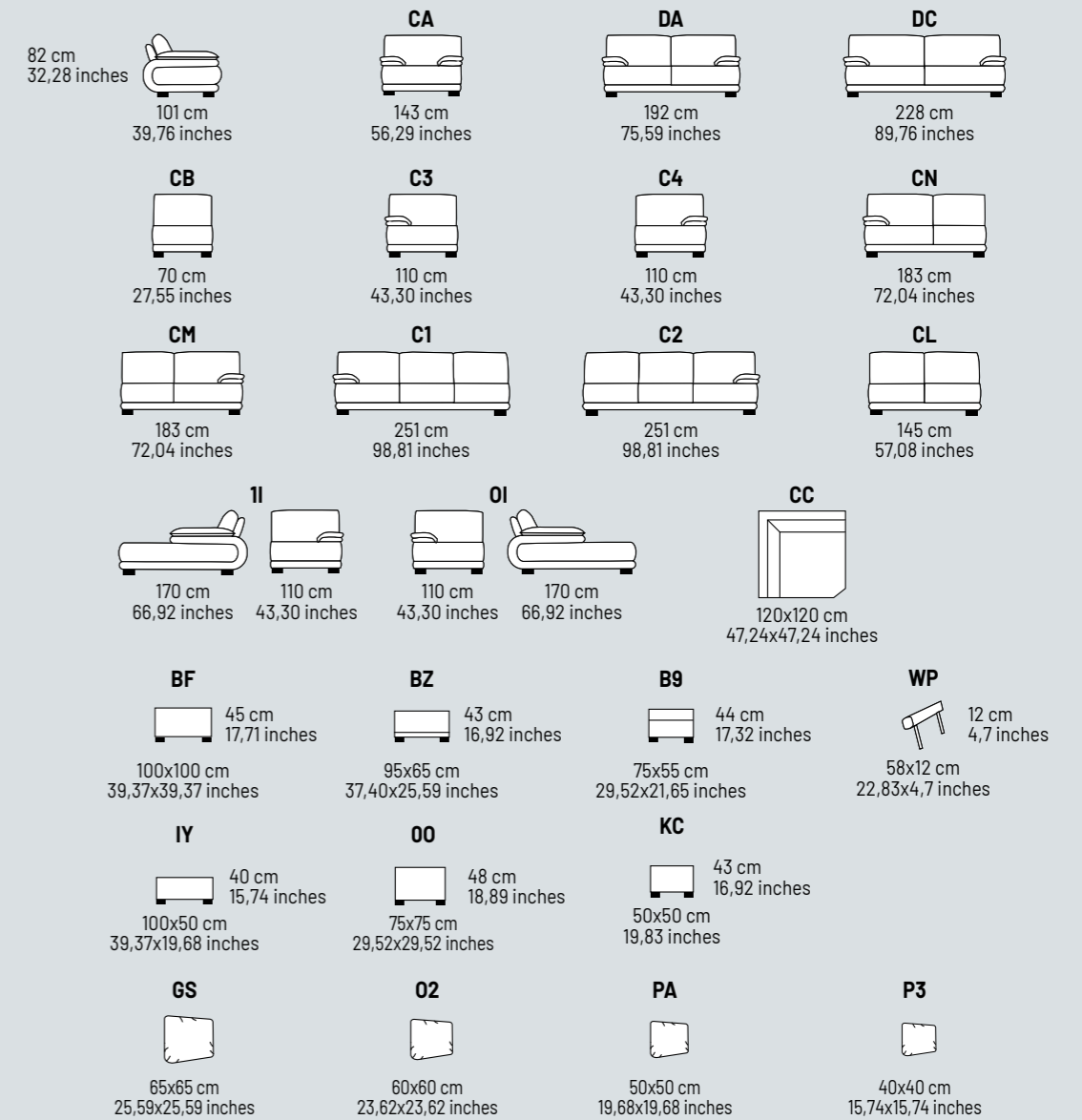
COVERING: leather, microfibre and fabric; not removable cover
FRAME CONSTRUCTION: hardwood load bearing rails, high density particle board, glued, screwed and stapled
SEAT SUSPENSIONS: webbings (elastic belts)
BACK SUSPENSIONS: webbings (elastic belts)
SEAT INTERIORS: polyurethane foam
BACK CUSHIONS: polyurethane foam
FEET: black non-slip plastic feet h. 3,5 cm
MORE INFORMATION: border and lumbar support available in contrast or tone on tone; available also with electric relax in option



1055
ATLANTIC
pag. / page 96

RIVESTIMENTO: pelle, tessuto o microfibra; non sfoderabile
FUSTO: legno massello, rinforzato con pannelli di particelle
SOSPENSIONI SEDUTA: cinghie elastiche
SOSPENSIONI SCHIENALE: cinghie elastiche
IMBOTTITURA SEDUTA: poliuretano espanso
IMBOTTITURA SCHIENALE: fibra poliestere
PIEDINO: piedino in legno-plastica rivestito in metallo h. 6,3 cm
SOTTO DIVANO: copertura parapolvere

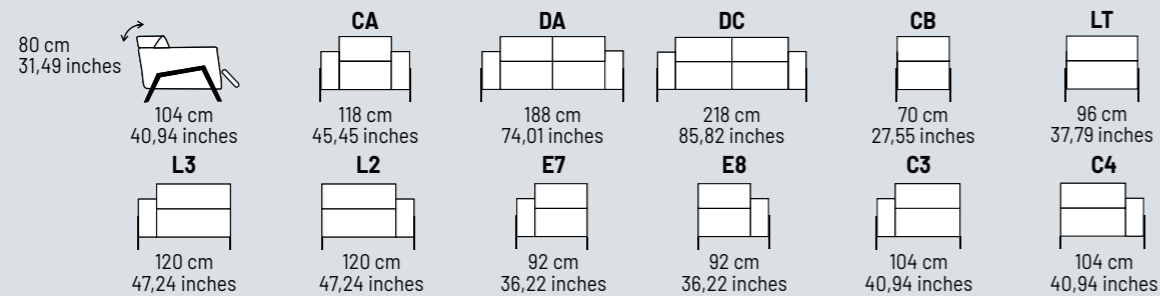
COVERING: leather, microfibre and fabric; not removable cover
FRAME CONSTRUCTION: solid wood, reinforced with particle board
SEAT SUSPENSIONS: webbings (elastic belts)
BACK SUSPENSIONS: webbings (elastic belts)
SEAT INTERIORS: polyurethane foam
BACK CUSHIONS: polyester fiber
FEET: plastic-wood, metal coated h. 6,3 cm
UNDER BOTTOM: dust cover



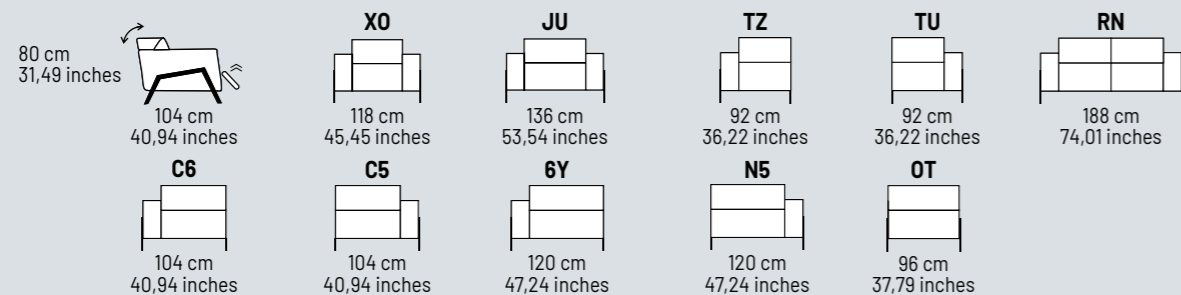
954E
BELLAGIO
 pag. / page 100

RIVESTIMENTO: pelle o tessuto; non sfoderabile
FUSTO: pannelli di fibra di legno e multistrato classe E1, assemblato con listelli in abete e/o faggio massello; le parti della struttura portante sono imbullonate
IMBOTTITURA SCHIENALE: poliuretano espanso e misto piuma
IMBOTTITURA SEDUTA: poliuretano espanso e misto piuma
SOSPENSIONI SCHIENALE: cinghie elastiche
SOSPENSIONI SEDUTA: molla Nosag
PIEDINO: piedini in metallo cromati color canna di fucile h. 71 cm
SOTTO DIVANO: copertura parapolvere (tranne per la seduta degli elementi con meccanismo relax)
INFORMAZIONI AGGIUNTIVE: modello con relax elettrico; poggiatesta reclinabili

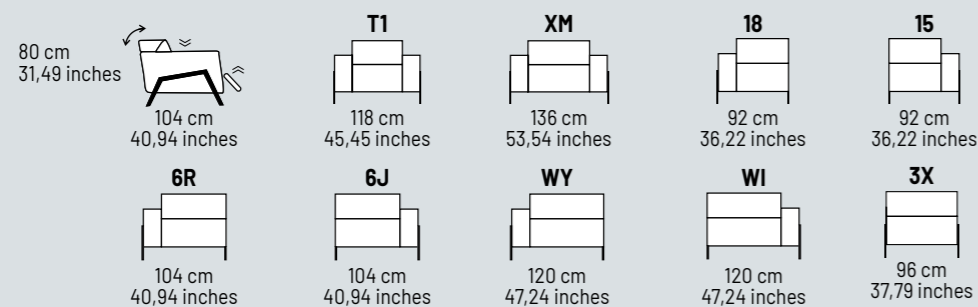
COVERING: leather and fabric; not removable cover
FRAME CONSTRUCTION: hardwood load bearing rails, high density particle board, glued, screwed and stapled - iron frame in the armrest
BACK CUSHIONS: polyurethane foam and mixed feather
SEAT INTERIORS: polyurethane foam and mixed feather
BACK SUSPENSIONS: webbings (elastic belts)
SEAT SUSPENSIONS: Nosag
FEET: chromes metal feet gun-barrel grey finish h. 71 cm
UNDER BOTTOM: dust cover (except seat of elements with recliner mechanism)
OTHER INFORMATION: model with electric relax; adjustable headrests



ELEMENTI CON MECCANISMO ELETTRICO POGGIAGAMBE
ELEMENTS WITH ELECTRICAL RECLINER MECHANISM FOR LEGREST



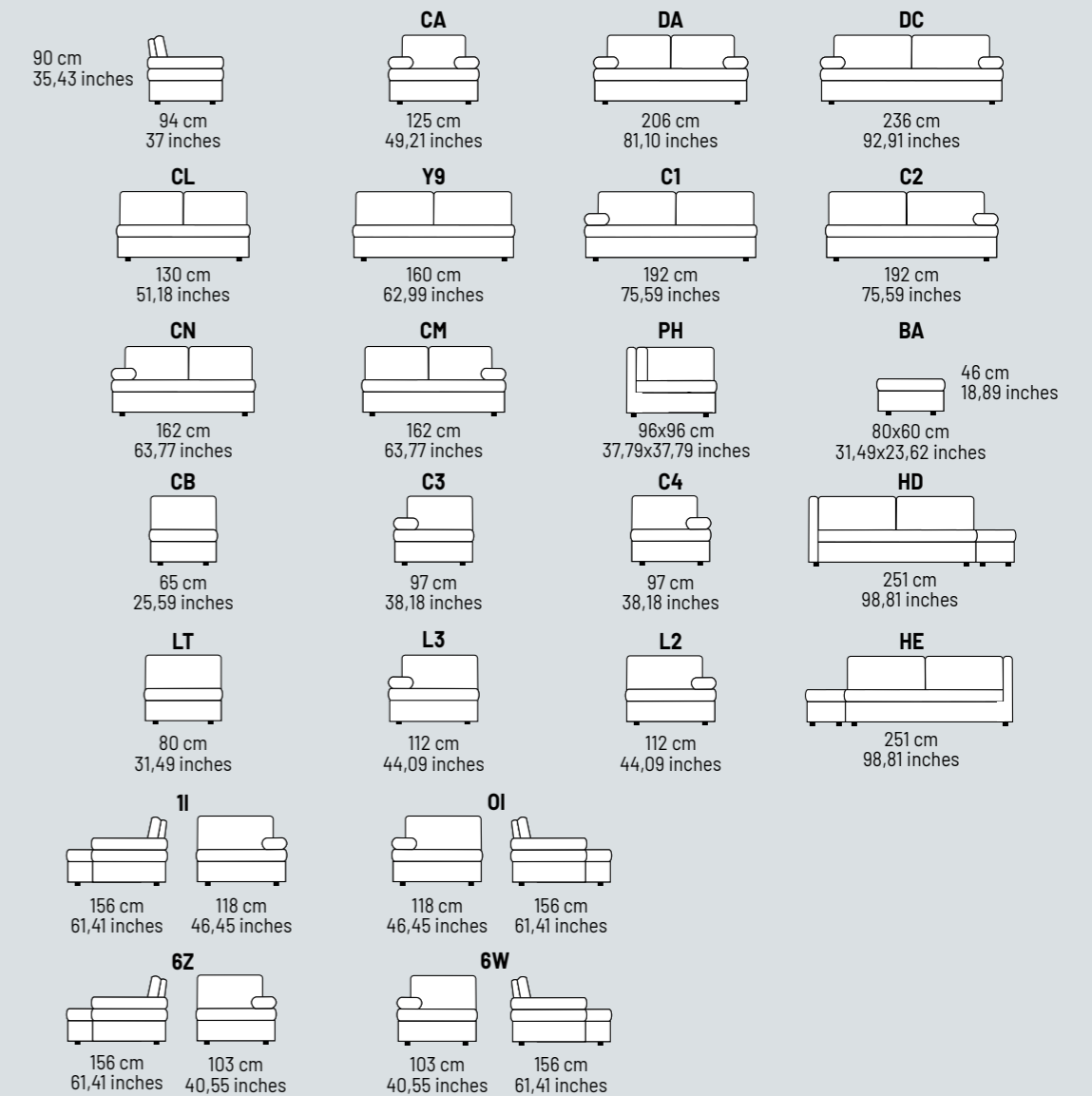
ELEMENTI CON 2 MECCANISMI ELETTRICI POGGIAGAMBE - POGGIATESTA
ELEMENTS WITH 2 INDEPENDENT ELECTRICAL MECHANISMS FOR LEGREST AND HEADREST



270P/1870
AMERICA
 pag. / page 106

RIVESTIMENTO: pelle o tessuto, disponibile in versione sfoderabile e non sfoderabile
FUSTO: pannelli di fibra di legno e multistrato classe E1, assemblato con listelli in abete e/o faggio massello; le parti della struttura portante sono imbullonate
IMBOTTITURA SCHIENALE: poliuretano espanso
IMBOTTITURA SEDUTA: poliuretano espanso
SOSPENSIONI SCHIENALE: cinghie elastiche
SOSPENSIONI SEDUTA: cinghie elastiche
PIEDINO: piedino nero in legno h. 7 cm
SOTTO DIVANO: copertura parapolvere
INFORMAZIONI AGGIUNTIVE: bracciolo reclinabile

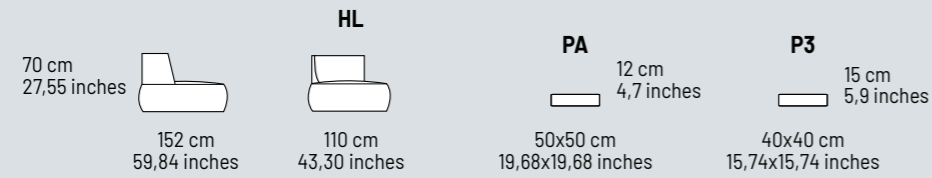
COVERING: leather and fabric, removable and not removable covers versions available
FRAME CONSTRUCTION: hardwood load bearing rails, high density particle board, glued, screwed and stapled
BACK CUSHIONS: polyurethane foam
SEAT INTERIORS: polyurethane foam
BACK SUSPENSIONS: webbings (elastic belts)
SEAT SUSPENSIONS: webbings (elastic belts)
FEET: wooden feet - black h. 7 cm
UNDER BOTTOM: dust cover
OTHER INFORMATION: adjustable armrest



P353
JULIA
 pag. / page 110

RIVESTIMENTO: pelle, microfibra o tessuto; non sfoderabile
FUSTO: pannelli di fibra di legno e multistrato classe E1, assemblato con listelli in abete e/o faggio massello; le parti della struttura portante sono imbullonate
IMBOTTITURA SCHIENALE: piuma
IMBOTTITURA SEDUTA: poliuretano espanso + memory
SOSPENSIONI SCHIENALE: tamponamento in faesite
SOSPENSIONI SEDUTA: cinghie elastiche
PIEDINO: piedino nero in plastica 3 mm

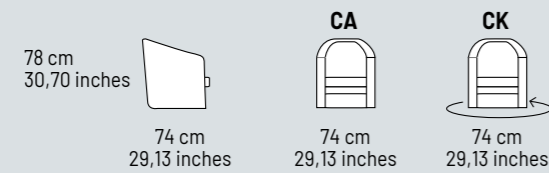
COVERING: leather, microfibre and fabric; not removable cover
FRAME CONSTRUCTION: hardwood load bearing rails, high density particle board, glued, screwed and stapled
BACK CUSHIONS: feather
SEAT INTERIORS: polyurethane foam + memory
BACK SUSPENSIONS: support panel in hardboard
SEAT SUSPENSIONS: webbings (elastic belts)
FEET: black plastic feet 3 mm



P140
BRIGITTE
 pag. / page 111

RIVESTIMENTO: pelle o tessuto; non sfoderabile
FUSTO: pannelli di fibra di legno e multistrato classe E1, assemblato con listelli in abete e/o faggio massello; le parti della struttura portante sono imbullonate
IMBOTTITURA SCHIENALE: poliuretano espanso
IMBOTTITURA SEDUTA: poliuretano espanso
SOSPENSIONI SEDUTA: cinghie elastiche
SOTTO DIVANO: copertura parapolvere
PIEDINI: piedini in plastica colore nero h. 2 cm

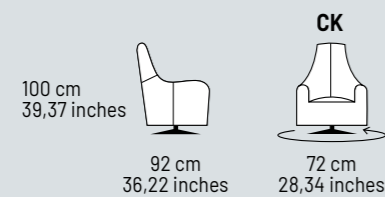
COVERING: leather and fabric; not removable cover
FRAME CONSTRUCTION: hardwood load bearing rails, high density particle board, glued, screwed and stapled
BACK CUSHIONS: polyurethane foam
SEAT INTERIORS: polyurethane foam
SEAT SUSPENSIONS: webbings (elastic belts)
UNDER BOTTOM: dust cover
FEET: black plastic feet h. 2 cm



P321
KRIS SWIVEL
 pag. / page 112

RIVESTIMENTO: pelle o microfibra; non sfoderabile
FUSTO: pannelli di fibra di legno e multistrato classe E1, assemblato con listelli in abete massello e/o faggio massello; le parti della struttura portante sono imbullonate
SOSPENSIONI SEDUTA: cinghie elastiche
SOSPENSIONI SCHIENALE: cinghie elastiche
IMBOTTITURA SEDUTA: poliuretano espanso
IMBOTTITURA SCHIENALE: poliuretano espanso
PIEDINO: base piatta girevole in legno laccato nero

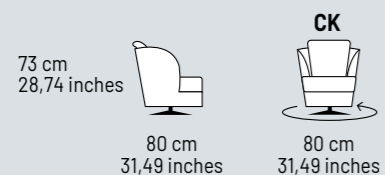
COVERING: leather and fabric; not removable cover
FRAME CONSTRUCTION: hardwood load bearing rails, high density particle board, glued, screwed and stapled
SEAT SUSPENSIONS: webbings (elastic belts)
BACK SUSPENSIONS: webbings (elastic belts)
SEAT INTERIORS: polyurethane foam
BACK CUSHIONS: polyurethane foam
FEET: swivel flat base in black lacquered wood



P322
HANSEL
 pag. / page 113

RIVESTIMENTO: pelle o microfibra; non sfoderabile
FUSTO: pannelli di fibra di legno e multistrato classe E1, assemblato con listelli in abete massello e/o faggio massello; le parti della struttura portante sono imbullonate
SOSPENSIONI SEDUTA: cinghie elastiche
SOSPENSIONI SCHIENALE: tamponamento in faesite
IMBOTTITURA SEDUTA: poliuretano espanso
IMBOTTITURA SCHIENALE: poliuretano espanso
PIEDINO: versione girevole con basamento piatto in legno colore nero con dondolo

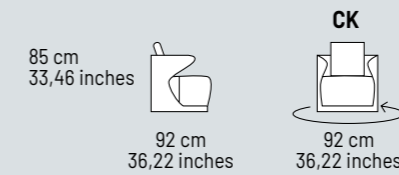
COVERING: leather and fabric; not removable cover
FRAME CONSTRUCTION: hardwood load bearing rails, high density particle board, glued, screwed and stapled
SEAT SUSPENSIONS: webbings (elastic belts)
BACK SUSPENSIONS: support panel in hardboard
SEAT INTERIORS: polyurethane foam
BACK CUSHIONS: polyurethane foam
FEET: swivel flat base in black wood; rocking base



P344
JOLLA
 pag. / page 114

RIVESTIMENTO: pelle o microfibra; non sfoderabile
FUSTO: misto legno massello, rinforzato con pannelli di particelle; struttura in metallo
SOSPENSIONI SEDUTA: cinghie elastiche
SOSPENSIONI SCHIENALE: cinghie elastiche
IMBOTTITURA SEDUTA: poliuretano espanso
IMBOTTITURA SCHIENALE: poliuretano espanso
PIEDINO: base girevole con basamento piatto in metallo

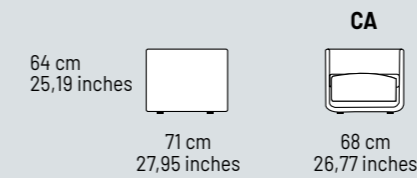
COVERING: leather and fabric; not removable cover
FRAME CONSTRUCTION: mixed solid wood, reinforced with particle board; metal structure
BACK SUSPENSIONS: webbings (elastic belts)
SEAT SUSPENSIONS: webbings (elastic belts)
SEAT INTERIORS: polyurethane foam
BACK CUSHIONS: polyurethane foam
FEET: swivel flat base in metal



P189
PLUTONE
 pag. / page 115

RIVESTIMENTO: pelle o microfibra; non sfoderabile
FUSTO: pannelli di fibra di legno e multistrato classe E1, assemblato con listelli in abete e/o faggio massello; le parti della struttura portante sono imbullonate
IMBOTTITURA SCHIENALE: poliuretano espanso
IMBOTTITURA SEDUTA: poliuretano espanso
SOSPENSIONI SCHIENALE: tamponamento in faesite
SOSPENSIONI SEDUTA: cinghie elastiche
PIEDINI: piedini neri in plastica h. 4 cm
SOTTO DIVANO: copertura parapolvere

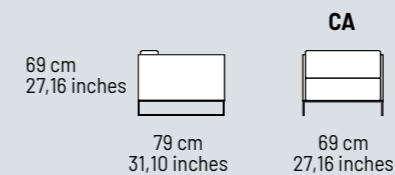
COVERING: leather and microfibre; not removable cover
FRAME CONSTRUCTION: hardwood load bearing rails, high density particle board, glued, screwed and stapled
BACK CUSHIONS: polyurethane foam
SEAT INTERIORS: polyurethane foam
BACK SUSPENSIONS: support panel in hardboard
SEAT SUSPENSIONS: webbings (elastic belts)
FEET: black plastic feet h. 4 cm
UNDER BOTTOM: dust cover



P332
ISOTTA IRON
 pag. / page 116

RIVESTIMENTO: pelle o microfibra; non sfoderabile
FUSTO: pannelli di fibra di legno e multistrato classe E1, assemblato con listelli in abete massello e/o faggio massello; le parti della struttura portante sono imbullonate
SOSPENSIONI SEDUTA: cinghie elastiche
SOSPENSIONI SCHIENALE: tamponamento in faesite
IMBOTTITURA SEDUTA: poliuretano espanso
IMBOTTITURA SCHIENALE: poliuretano espanso
PIEDINO: base in metallo cromato h. 15 cm

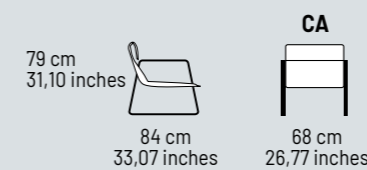
COVERING: leather and fabric; not removable cover
FRAME CONSTRUCTION: hardwood load bearing rails, high density particle board, glued, screwed and stapled
BACK SUSPENSIONS: webbings (elastic belts)
SEAT SUSPENSIONS: support panel in hardboard
SEAT INTERIORS: polyurethane foam
BACK CUSHIONS: polyurethane foam
FEET: base in chromed metal h. 15 cm



P318
EASTWAY
 pag. / page 117

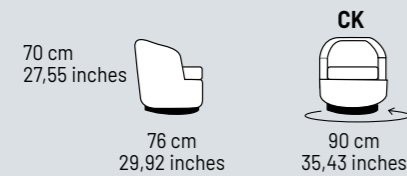
RIVESTIMENTO: pelle o microfibra; non sfoderabile
FUSTO: struttura in metallo
SOSPENSIONI SEDUTA: tamponamento in faesite
SOSPENSIONI SCHIENALE: tamponamento in faesite
IMBOTTITURA SEDUTA: poliuretano espanso
IMBOTTITURA SCHIENALE: poliuretano espanso
PIEDINO: base in metallo laccato marrone h. 43/60 cm

COVERING: leather and fabric; not removable cover
FRAME CONSTRUCTION: metal frame
SEAT SUSPENSIONS: support panel in hardboard
BACK SUSPENSIONS: support panel in hardboard
SEAT INTERIORS: polyurethane foam
BACK CUSHIONS: polyurethane foam
FEET: base in brown lacquered metal h. 43/60 cm



P343
AMY
pag. / page 118

RIVESTIMENTO: pelle, tessuto o microfibra; non sfoderabile
FUSTO: pannelli di fibra di legno e multistrato classe E1, assemblato con listelli in abete massello e/o faggio massello; le parti della struttura portante sono imbullonate
SOSPENSIONI SEDUTA: cinghie elastiche
SOSPENSIONI SCHIENALE: pannello in faesite
IMBOTTITURA SEDUTA: poliuretano espanso
IMBOTTITURA SCHIENALE: poliuretano espanso
PIEDINO: base in legno
CARATTERISTICHE: poltrona girevole

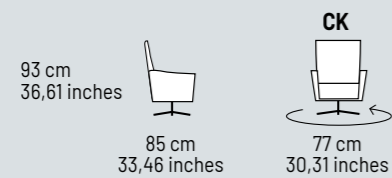


COVERING: leather, microfibre and fabric; not removable cover
FRAME CONSTRUCTION: Hardwood load bearing rails, high density particle board, glued, screwed and stapled density particle board, glued, screwed and stapled
SEAT SUSPENSIONS: webbings (elastic belts)
BACK SUSPENSIONS: hardboard
SEAT INTERIORS: Premium high density high resiliency foam + memory + feathers
BACK CUSHIONS: premium high density high resiliency foam
FEET: wooden base
OTHER INFORMATIONS: swivel chair



P35
TROPHEE
pag. / page 119

RIVESTIMENTO: pelle o microfibra; non sfoderabile
FUSTO: pannelli di fibra di legno e multistrato classe E1, assemblato con listelli in abete massello e/o faggio massello; le parti della struttura portante sono imbullonate
SOSPENSIONI SEDUTA: cinghie elastiche
SOSPENSIONI SCHIENALE: tamponamento in faesite
IMBOTTITURA SEDUTA: poliuretano espanso
IMBOTTITURA SCHIENALE: poliuretano espanso
PIEDINO: base girevole a 5 razze in metallo colore nero
CARATTERISTICHE: poltrona girevole

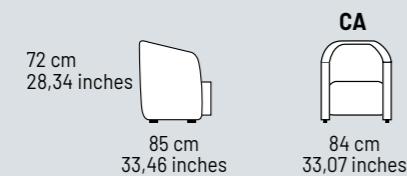


COVERING: Leather and microfibre; not removable cover
FRAME CONSTRUCTION: hardwood load bearing rails, high density particle board, glued, screwed and stapled
SEAT SUSPENSIONS: webbings (elastic belts)
BACK SUSPENSIONS: support panel in hardboard
SEAT INTERIORS: polyurethane foam
BACK CUSHIONS: polyurethane foam
FEET: swivel 5 stars base in black metal finishing
OTHER INFORMATIONS: swivel chair



P164
JANE
pag. / page 120

RIVESTIMENTO: RIVESTIMENTO: pelle, tessuto o microfibra; non sfoderabile
FUSTO: pannelli di fibra di legno e multistrato classe E1, assemblato con listelli in abete e/o faggio massello
SOSPENSIONI SEDUTA: cinghie elastiche
SOSPENSIONI SCHIENALE: cinghie elastiche
IMBOTTITURA SEDUTA: poliuretano espanso + piumino
IMBOTTITURA SCHIENALE: poliuretano espanso + piumino
PIEDINO: piedini in metallo 1 cm



COVERING: leather, microfibre and fabric; not removable cover
FRAME CONSTRUCTION: Hardwood load bearing rails, high density particle board, glued, screwed and stapled
SEAT SUSPENSIONS: webbings (elastic belts)
BACK SUSPENSIONS: webbings (elastic belts)
SEAT INTERIORS: premium high density high resiliency foam, encased in down
BACK CUSHIONS: premium high density high resiliency foam, encased in down
FEET: metal feet 1 cm



BRICK



TA61EC

BASKET



TA71EA

TA72EA

TA73EA

LOOP



LOOP EC

CROWD



2008 BA

FTA1 EC

FTA2 EC

TA61 EC

Tavolino rettangolare
Rectangular coffee table
L / W 90 cm - 35,43 inches
P / D 45 cm - 17,71 inches
H / H 35 cm - 13,77 inches

Tavolino rettangolare con struttura in metallo e top in legno o laccato opaco.

Rectangular coffee table with metal structure and top in wood or matt lacquered.

TA71 EA

Tavolino alto
High coffee table
L / W 40 cm - 15,74 inches
P / D 40 cm - 15,74 inches
H / H 43 cm - 16,92 inches

TA72 EA

Tavolino medio
Medium coffee table
L / W 50 cm - 19,68 inches
P / D 50 cm - 19,68 inches
H / H 33 cm - 12,99 inches

TA73 EA

Tavolino basso
Low coffee table
L / W 90 cm - 35,43 inches
P / D 90 cm - 35,43 inches
H / H 23 cm - 9,05 inches

Tavolino rotondo con struttura in metallo verniciato e top in legno.

Round coffee table with painted metal structure and top in wood or matt lacquered.

LOOP EC

Tavolino
Coffee table
L / W 120 cm - 47,24 inches
P / D 75 cm - 29,52 inches
H / H 32/25 cm - 12,59/9,84 inches

Tavolino rettangolare doppio in metallo verniciato.

Coffee table in painted metal.

FTA2 EC

Tavolino piccolo
Small coffee table
L / W 50 cm - 19,68 inches
P / D 50 cm - 19,68 inches
H / H 40 cm - 15,74 inches

FTA1 EC

Tavolino grande
Big coffee table
L / W 95 cm - 37,40 inches
P / D 65 cm - 25,59 inches
H / H 35 cm - 13,77 inches




2008 BA

Pouf
Ottoman
L / W 80 cm - 31,49 inches
P / D 65 cm - 25,59 inches
H / H 30 cm - 11,81 inches





Tavolino con struttura in metallo verniciato e top in legno, possibilità di aggiunta pouf.

Coffee table with metal structure and top in wood or matt lacquered, ottoman available.




FINITURE STRUTTURA IN METALLO / METAL FINISHING STRUCTURE

 01013 Laccato opaco bianco perla Matt lacquered pearl white	 08019 Laccato opaco marrone Matt lacquered brown
 09003 Laccato opaco bianco segnale Matt lacquered white	





FINITURE TOP / TOP FINISHES

 01013 Laccato opaco bianco perla Matt lacquered pearl white	 08019 Laccato opaco marrone Matt lacquered brown
 09003 Laccato opaco bianco segnale Matt lacquered white	 NOCES Noce scuro Dark walnut




FINITURE STRUTTURA IN METALLO / METAL FINISHING STRUCTURE

 01013 Laccato opaco bianco perla Matt lacquered pearl white	 08019 Laccato opaco marrone Matt lacquered brown
 09003 Laccato opaco bianco segnale Matt lacquered white	




FINITURE TOP / TOP FINISHES

 01013 Laccato opaco bianco perla Matt lacquered pearl white	 08019 Laccato opaco marrone Matt lacquered brown
 09003 Laccato opaco bianco segnale Matt lacquered white	 NOCES Noce scuro Dark walnut





FINITURE IN METALLO / METAL FINISHING

 01013 Laccato opaco bianco perla Matt lacquered pearl white	 08019 Laccato opaco marrone Matt lacquered brown
 09003 Laccato opaco bianco segnale Matt lacquered white	

FINITURE STRUTTURA IN METALLO / METAL FINISHING STRUCTURE

 01013 Laccato opaco bianco perla Matt lacquered pearl white	 08019 Laccato opaco marrone Matt lacquered brown
 09003 Laccato opaco bianco segnale Matt lacquered white	

FINITURE TOP / TOP FINISHES

 01013 Laccato opaco bianco perla Matt lacquered pearl white	 08019 Laccato opaco marrone Matt lacquered brown
 09003 Laccato opaco bianco segnale Matt lacquered white	 NOCES Noce scuro Dark walnut

Le dimensioni sono indicative e possono subire modifiche / All dimensions are approximate and for guidance only

Le cuciture nelle versioni in pelle possono variare rispetto alle versioni in tessuto / Stitchings in leather versions may vary compared to fabric ones

Le dimensioni sono indicative e possono subire modifiche / All dimensions are approximate and for guidance only

Le cuciture nelle versioni in pelle possono variare rispetto alle versioni in tessuto / Stitchings in leather versions may vary compared to fabric ones

AROMA



TARO EC

NOODLES



TA11 EA

TA12 EA

PAUL



TM02 EB



TA21 EC

TARO EC

Tavolino multipiano
Multi coffee table
L / W 110 cm - 43,30 inches
P / D 77 cm - 30,31 inches
H / H 38/28/18 cm - 14,96/11,02/7,08 inches

Tavolino multipiano con struttura in metallo verniciato e top in legno o laccato opaco.

Coffee table multi-storey metal structure, top in wood or matt lacquered.

FINITURE STRUTTURA IN METALLO / METAL FINISHING STRUCTURE

01013 Laccato opaco bianco perla Matt lacquered pearl white	08019 Laccato opaco marrone Matt lacquered brown
09003 Laccato opaco bianco segnale Matt lacquered white	

FINITURE TOP / TOP FINISHES

01013 Laccato opaco bianco perla Matt lacquered pearl white	08019 Laccato opaco marrone Matt lacquered brown
09003 Laccato opaco bianco segnale Matt lacquered white	NOCES Noce scuro Dark walnut

TA12 EA

Tavolino basso
Low coffee table
L / W 50 cm - 19,68 inches
P / D 50 cm - 19,68 inches
H / H 35 cm - 13,77 inches

Tavolino rotondo con struttura in metallo laccato e top in legno o finitura laccato opaco.

Round coffee table with painted metal base and top in wood or matt lacquered.

TA11 EA

Tavolino alto
High coffee table
L / W 50 cm - 19,68 inches
P / D 50 cm - 19,68 inches
H / H 50 cm - 19,68 inches

FINITURE STRUTTURA IN METALLO / METAL FINISHING STRUCTURE

01013 Laccato opaco bianco perla Matt lacquered pearl white	08019 Laccato opaco marrone Matt lacquered brown
09003 Laccato opaco bianco segnale Matt lacquered white	

FINITURE TOP / TOP FINISHES

01013 Laccato opaco bianco perla Matt lacquered pearl white	08019 Laccato opaco marrone Matt lacquered brown
09003 Laccato opaco bianco segnale Matt lacquered white	NOCES Noce scuro Dark walnut

TM02 EB

Tavolino quadrato
Square coffee table
L / W 130 cm - 51,18 inches
P / D 130 cm - 51,18 inches
H / H 25 cm - 9,84 inches
top laccato opaco o legno
wooden or matt lacquered top

Tavolino quadrato o rettangolare con struttura in metallo verniciato e top in legno o finitura laccato opaco.

Square or rectangular coffee table with painted metal base and top in wood, matt lacquered.

FINITURE STRUTTURA IN METALLO / METAL FINISHING STRUCTURE

01013 Laccato opaco bianco perla Matt lacquered pearl white	08019 Laccato opaco marrone Matt lacquered brown
09003 Laccato opaco bianco segnale Matt lacquered white	

FINITURE TOP / TOP FINISHES

01013 Laccato opaco bianco perla Matt lacquered pearl white	08019 Laccato opaco marrone Matt lacquered brown
09003 Laccato opaco bianco segnale Matt lacquered white	NOCES Noce scuro Dark walnut

TA21 EC

Tavolino rettangolare
Rectangular coffee table
L / W 90 cm - 35,43 inches
P / D 130 cm - 51,18 inches
H / H 25 cm - 9,84 inches
top laccato opaco o legno
wooden or matt lacquered top

OTTO



OTTO EC

SOLANGE



TA42 ED

2007 BA

TA41 ED

CIRCO



CT23

CT24

CT22

TRAMPOLINO



TRA1

OTTO EC

Tavolino ovale con struttura e top in finitura impiallacciato rovere termo trattato.
Oval coffee table with structure and top in heat-treated oak finishing
L / W 50 cm - 19,68 inches
P / D 45 cm - 17,71 inches
H / H 49 cm - 19,29 inches

TA42 ED

Tavolino piccolo
Small coffee table
L / W 45 cm - 17,71 inches
P / D 45 cm - 17,71 inches
H / H 47 cm - 18 inches

2007 BA

Pouf
Ottoman
L / W 120 cm - 47,24 inches
P / D 120 cm - 47,24 inches
H / H 30 cm - 11,81 inches

TA41 ED

Tavolino grande
Big coffee table
L / W 120 cm - 47,24 inches
P / D 120 cm - 47,24 inches
H / H 37 cm - 14 inches

FINITURE STRUTTURA E TOP / STRUCTURE ANF TOP FINISHING

ROTER
Rovere termo trattato
Heat-treated oak

FINITURE STRUTTURA IN METALLO / METAL FINISHING STRUCTURE

01013
Laccato opaco bianco perla
Matt lacquered pearl white

09003
Laccato opaco bianco segnale
Matt lacquered white

08019
Laccato opaco marrone
Matt lacquered brown

FINITURE TOP / TOP FINISHES

01013
Laccato opaco bianco perla
Matt lacquered pearl white

09003
Laccato opaco bianco segnale
Matt lacquered white

08019
Laccato opaco marrone
Matt lacquered brown

NOCES
Noce scuro
Dark walnut

CT23

Tavolino rotondo alto
Rond high coffee table
L / W 35 cm - 13,77 inches
P / D 35 cm - 13,77 inches
H / H 45 cm - 17,71 inches

CT22

Tavolino rotondo basso
Rond low coffee table
L / W 100 cm - 37,37 inches
P / D 100 cm - 37,37 inches
H / H 28 cm - 11,02 inches

CT24

Tavolino rotondo medio
Rond medium coffee table
L / W 60 cm - 23,62 inches
P / D 60 cm - 23,62 inches
H / H 35 cm - 13,77 inches

Tavolini rotondi con struttura in metallo verniciato e top in finitura specchio.

Rond coffee tables with metal structure and top with glass finishing.

FINITURE STRUTTURA IN METALLO / METAL FINISHING STRUCTURE

BM002
Laccato piombo
Lacquered dark grey

08019
Laccato opaco marrone
Matt lacquered brown

BM004
Laccato bronzo
Lacquered bronze

FINITURE TOP / TOP FINISHES

SPBRO
Specchio bronzato
Bronzed glass

SPFUM
Specchio fumè
Smoked mirror

TRA1

Tavolino rettangolare
Rectangular table
L / W 90 cm - 35,43 inches
P / D 50 cm - 19,63 inches
H / H 50 cm - 19,63 inches

Struttura in metallo verniciato e top in finitura impiallacciato rovere termo trattato.

Rectangular coffee table with painted metal structure and top in heat-treated oak veneer finishing.

FINITURE STRUTTURA IN METALLO / METAL FINISHING STRUCTURE

BM002
Laccato piombo
Lacquered dark grey

08019
Laccato opaco marrone
Matt lacquered brown

BM004
Laccato bronzo
Lacquered bronze

FINITURE TOP / TOP FINISHES

ROTER
Rovere termo trattato
Heat-treated oak

COMPOSTO



CMP1 EB

COMPOSTO DUE



CMP2 EC



CMP1 EB

Tavolino quadrato
Square coffee table
L / W 45 cm - 17,71 inches
P / D 45 cm - 17,71 inches
H / H 49 cm - 19,29 inches

Tavolino quadrato con struttura e top in finitura impiallacciato rovere termo trattato.

Square coffee table with structure and top in heat-treated oak finishing.

FINITURE STRUTTURA E TOP / STRUCTURE ANF TOP FINISHING

ROTER
Rovere termo trattato
Heat-treated oak

CMP2 EC

Tavolino rettangolare
Rectangular coffee table
L / W 43 cm - 16,92 inches
P / D 34 cm - 13,38 inches
H / H 53 cm - 20,36 inches

Tavolino rettangolare con struttura e top in metallo laccato.

Rectangular coffee table with structure and top in lacquered metal finishing.

FINITURE / FINISHING

BM002
Laccato piombo
Lacquered dark grey

BM004
Laccato bronzo
Lacquered bronze

O8019
Laccato opaco marrone
Matt lacquered brown

GABBIA



GA17



GA19



GA18

GA17

Tavolino basso
Low coffee table
L / W 102 cm - 40,15 inches
P / D 102 cm - 40,15 inches
H / H 35 cm - 13,77 inches

GA18

Tavolino alto
High coffee table
L / W 42 cm - 16,53 inches
P / D 42 cm - 16,53 inches
H / H 45 cm - 17,71 inches

FINITURE STRUTTURA IN METALLO / METAL FINISHING STRUCTURE

BM002
Laccato piombo
Lacquered dark grey

BM004
Laccato bronzo
Lacquered bronze

FINITURE TOP / TOP FINISHES

VEBRO
Vetro bronzato
Bronzed glass

GA19

Tavolino medio
Medium coffee table
L / W 72 cm - 28,34 inches
P / D 72 cm - 28,34 inches
H / H 40 cm - 15,74 inches

Tavolino rotondo, con struttura in metallo laccato e top in vetro bronzato o fumè.

Coffee table with lacquered metal structure and smoked or bronzed glass.

O8019
Laccato opaco marrone
Matt lacquered brown

VEFUM
Vetro fumè
Smoked mirror

TRIANGOLO



TRLM



TRSL



TRLL

TRSL

Tavolino rotondo alto
Rond high coffee table
L / W 45 cm - 17,71 inches
P / D 45 cm - 17,71 inches
H / H 52 cm - 20,47 inches

TRLM

Tavolino rotondo medio
Rond medium coffee table
L / W 60 cm - 23,62 inches
P / D 60 cm - 23,62 inches
H / H 42 cm - 16,53 inches

FINITURE STRUTTURA IN METALLO / METAL FINISHING STRUCTURE

BM002
Laccato piombo
Lacquered dark grey

BM004
Laccato bronzo
Lacquered bronze

FINITURE TOP / TOP FINISHES

ROTER
Rovere termo trattato
Heat-treated oak

TRLL

Tavolino rotondo basso
Rond low coffee table
L / W 90 cm - 35,43 inches
P / D 90 cm - 35,43 inches
H / H 32 cm - 12,59 inches


Tavolino con struttura in metallo verniciato e top in rovere termo trattato marmo.

Coffee table with lacquered metal structure and top in heat treated oak or marble.

O8019
Laccato opaco marrone
Matt lacquered brown

MMEGU
Verde Guatemala cat. 1
Marble Verde Guatemala cat. 1

IBIS



IBRS



IBQS



IB50



IB8R

IB50

Tavolino tondo alto
Rond high coffee table
L / W 50 cm - 19,68 inches
P / D 50 cm - 19,68 inches
H / H 46 cm - 18,11 inches

IBQS

Tavolino quadrato
Square coffee table
L / W 80 cm - 31,49 inches
P / D 80 cm - 31,49 inches
H / H 36 cm - 14,17 inches

Tavolino con struttura in metallo verniciato e top in vetro.
Coffee table with painted metal structure and glass top.

IB8R

Tavolino tondo basso
Rond low coffee table
L / W 80 cm - 31,49 inches
P / D 80 cm - 31,49 inches
H / H 36 cm - 14,17 inches

IBRS

Tavolino rettangolare
Rectangular coffee table
L / W 130 cm - 51,18 inches
P / D 70 cm - 27,55 inches
H / H 34 cm - 13,38 inches

FINITURE STRUTTURA IN METALLO / METAL FINISHING STRUCTURE

BM002
Laccato piombo
Lacquered dark grey

08019
Laccato opaco marrone
Matt lacquered brown

BM004
Laccato bronzo
Lacquered bronze

FINITURE TOP / TOP FINISHES

VEBRO
Vetro bronzato
Bronzed glass

VEFUM
Vetro fumè
Smoked mirror

RING



R13S / R13P



R12S / R12P



R23S / R23P



R52S / R52P



R32S / R32P



R43S / R43P



R42S / R42P

R12S / R12P

Tavolino
Coffee table
L / W 35 cm - 13,77 inches
P / D 35 cm - 13,77 inches
H / H 35 cm - 13,77 inches

R23S / R23P

Tavolino
Coffee table
L / W 35 cm - 13,77 inches
P / D 57 cm - 22,44 inches
H / H 60 cm - 23,62 inches

R42S / R42P

Tavolino
Coffee table
L / W 35 cm - 13,77 inches
P / D 90 cm - 35,43 inches
H / H 70 cm - 27,55 inches

R52S / R52P

Tavolino
Coffee table
L / W 90 cm - 35,43 inches
P / D 90 cm - 35,43 inches
H / H 25 cm - 9,84 inches

R13S / R13S

Tavolino
Coffee table
L / W 35 cm - 13,77 inches
P / D 35 cm - 13,77 inches
H / H 70 cm - 27,55 inches

R32S / R32P

Tavolino
Coffee table
L / W 50 cm - 19,68 inches
P / D 50 cm - 19,68 inches
H / H 42 cm - 16,53 inches

R43S / R43P

Tavolino
Coffee table
L / W 35 cm - 13,77 inches
P / D 57 cm - 22,44 inches
H / H 70 cm - 27,55 inches

FINITURE STRUTTURA IN METALLO / METAL FINISHING STRUCTURE

BM002
Laccato piombo
Lacquered dark grey

08019
Laccato opaco marrone
Matt lacquered brown

BM004
Laccato bronzo
Lacquered bronze

FINITURE TOP / TOP FINISHES

SPBRO
Specchio bronzato
Bronzed glass

SPFUM
Specchio fumè
Smoked mirror

LAMBERT



L505

L504

L804

L143
Tavolino
Coffee table
L / W 140 cm - 55 inches
P / D 70 cm - 28 inches
H / H 32 cm - 13 inches

L505
Tavolino
Coffee table
L / W 50 cm - 20 inches
P / D 50 cm - 20 inches
H / H 50 cm - 20 inches

L804
Tavolino
Coffee table
L / W 80 cm - 32 inches
P / D 80 cm - 32 inches
H / H 40 cm - 16 inches

L504
Tavolino
Coffee table
L / W 50 cm - 20 inches
P / D 50 cm - 20 inches
H / H 40 cm - 16 inches

FINITURE Colori disponibili come da campionario
FINISHING Please refer to the samples box of finishes

WONKA



RS2B

RS2B
Tavolino
Coffee table
L / W 97 cm - 38 inches
P / D 97 cm - 38 inches
H / H 26 cm - 10 inches

RS2C
Tavolino
Coffee table
L / W 97 cm - 38 inches
P / D 47 cm - 18 inches
H / H 26 cm - 10 inches

FINITURE Colori disponibili come da campionario
FINISHING Please refer to the samples box of finishes

ARTIS



ARTE

ARTF

ARTE
Tavolino
Coffee table
L / W 100 cm - 40 inches
P / D 100 cm - 40 inches
H / H 25 cm - 10 inches

ARTF
Tavolino
Coffee table
L / W 60 cm - 24 inches
P / D 60 cm - 24 inches
H / H 30 cm - 13 inches

ARTG
Tavolino
Coffee table
L / W 35 cm - 14 inches
P / D 45 cm - 18 inches
H / H 51 cm - 20 inches

ARTI
Tavolino
Coffee table
L / W 160 cm - 63 inches
P / D 90 cm - 35 inches
H / H 76 cm - 30 inches

OTTOMANS

SHIBUYA

FIOCCO

UNO



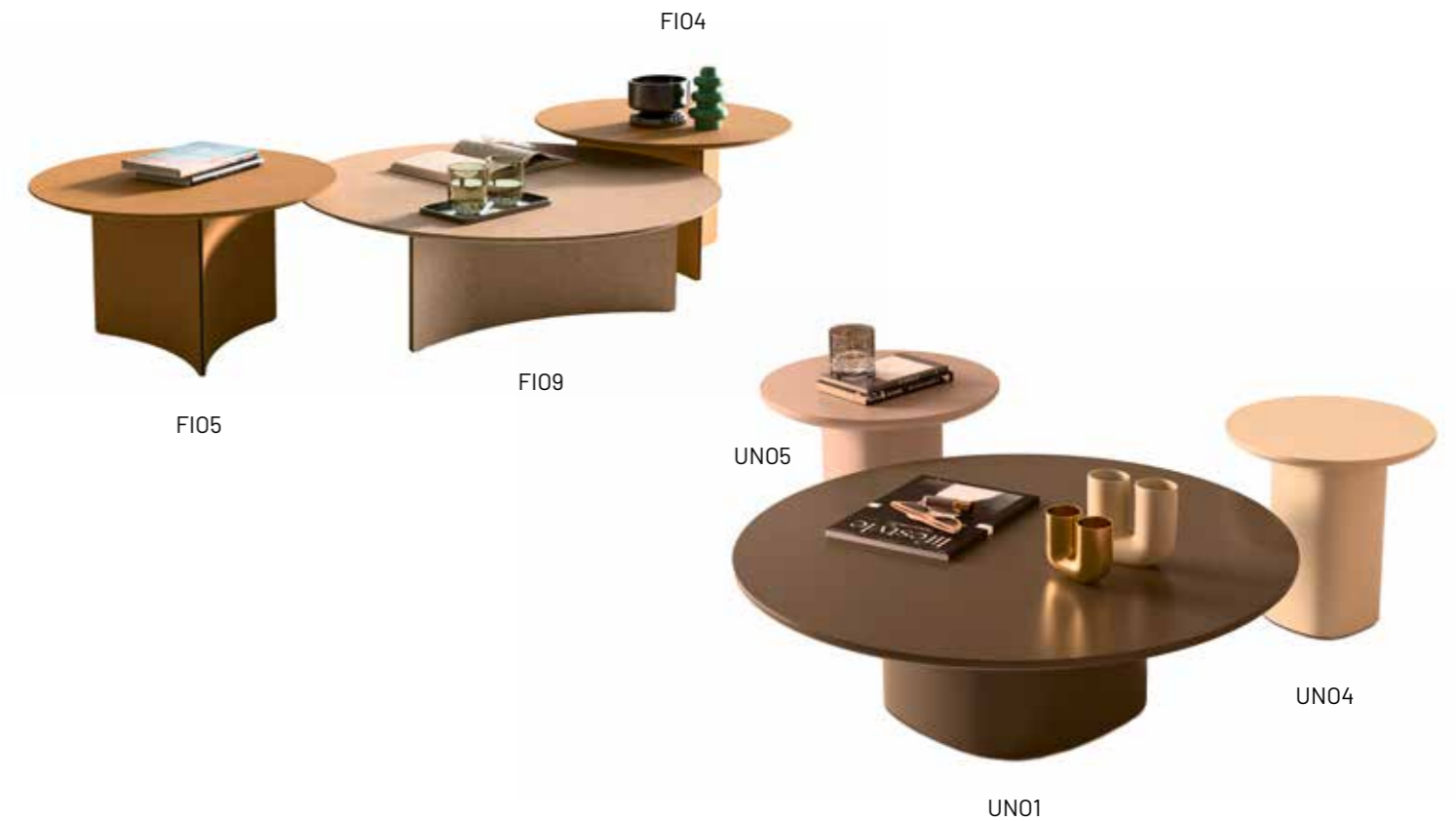
2043 BA

2043 BF



R151

R150



F105

F109

F104

UN05

UN04

UN01

2043 BA

Tavolino
Coffee table
L / W 70 cm - 28 inches
P / D 70 cm - 28 inches

2043 BF

Tavolino
Coffee table
L / W 100 cm - 39 inches
P / D 100 cm - 39 inches

R150

Tavolino
Coffee table
L / W 165 cm - 65 inches
P / D 95 cm - 37 inches
H / H 30 cm - 12 inches

R151

Tavolino
Coffee table
L / W 100 cm - 39 inches
P / D 100 cm - 39 inches
H / H 50 cm - 20 inches

F104

Tavolino
Coffee table
L / W 45 cm - 18 inches
P / D 45 cm - 18 inches
H / H 46 cm - 18 inches

F105

Tavolino
Coffee table
L / W 50 cm - 20 inches
P / D 50 cm - 20 inches
H / H 46 cm - 18 inches

F106

Tavolino
Coffee table
L / W 60 cm - 24 inches
P / D 60 cm - 24 inches
H / H 37 cm - 15 inches

F109

Tavolino
Coffee table
L / W 90 cm - 35 inches
P / D 90 cm - 35 inches
H / H 30 cm - 12 inches

UN01

Tavolino
Coffee table
L / W 100 cm - 40 inches
P / D 100 cm - 40 inches
H / H 30 cm - 12 inches

UN04

Tavolino
Coffee table
L / W 40 cm - 16 inches
P / D 40 cm - 16 inches
H / H 40 cm - 16 inches

UN05

Tavolino
Coffee table
L / W 50 cm - 20 inches
P / D 50 cm - 20 inches
H / H 35 cm - 14 inches

FINITURE Colori disponibili come da campionario
FINISHING Please refer to the samples box of finishes

FINITURE Colori disponibili come da campionario
FINISHING Please refer to the samples box of finishes

CAPRI



S314

Tavolino
Coffee table
L / W 140 cm - 55 inches
P / D 140 cm - 55 inches
H / H 33 cm - 13 inches

C100

Tavolino
Coffee table
L / W 100 cm - 40 inches
P / D 70 cm - 28 inches
H / H 33 cm - 6 inches

C140

Tavolino
Coffee table
L / W 140 cm - 55 inches
P / D 70 cm - 28 inches
H / H 33 cm - 13 inches

FINITURE Colori disponibili come da campionario
FINISHING Please refer to the samples box of finishes

L250 / L130



L250



L130

L250

Madie
Sideboard
L / W 250 cm - 98 inches
P / D 50 cm - 19 inches
H / H 65 cm - 25 inches

L130

Madie
Sideboard
L / W 130 cm - 51 inches
P / D 50 cm - 19 inches
H / H 110 cm - 43 inches

FINITURE STRUTTURA Colori disponibili come da campionario
FINISHING STRUCTURE Please refer to the samples box of finishes

DOMINO GIRO



TBA

TBA

Madie
Sideboard
L / W 45 cm - 18 inches
P / D 45 cm - 18 inches
H / H 140 cm - 55 inches

FINITURE STRUTTURA Disponibile solamente come in foto
FINISHING STRUCTURE Available only as shown

R188



R188

R188
Madie
Sideboard
L / W 192 cm - 76 inches
P / D 51 cm - 20 inches
H / H 140 cm - 55 inches

FINITURE STRUTTURA Colori disponibili come da campionario
FINISHING STRUCTURE Please refer to the samples box of finishes

A120 / A240



A240



A120

A120
Madie
Sideboard
L / W 120 cm - 47 inches
P / D 53 cm - 21 inches
H / H 120 cm - 47 inches

A240
Madie
Sideboard
L / W 240 cm - 94 inches
P / D 53 cm - 21 inches
H / H 68 cm - 27 inches

FINITURE STRUTTURA Colori disponibili come da campionario
FINISHING STRUCTURE Please refer to the samples box of finishes

TEMPO



000X FC

000X FC

Madie
Sideboard
L / W 212 cm - 84 inches
P / D 57 cm - 22 inches
H / H 68 cm - 27 inches

FINITURE STRUTTURA Colori disponibili come da campionario
FINISHING STRUCTURE Please refer to the samples box of finishes

CABARET 22B



CABA XA

CABA XA

Madie
Sideboard
L / W 212 cm - 84 inches
P / D 57 cm - 22 inches
H / H 68 cm - 27 inches

FINITURE STRUTTURA Colori disponibili come da campionario
FINISHING STRUCTURE Please refer to the samples box of finishes

GEM



1011/B



1012/B



1014/B



1013/B



1015/B

GRETA



2011/B



2012/B



2015/B



2013/B



2014/B

1011/B
Lampada da terra
Lampadina led E27
Paralume diam. cm 50
Chiuso sopra
Floor lamp
Led Bulb E27
Lampshade D 50
Closed on the top

1012/B
Lampada da tavolo
Lampadina led E27
Paralume diam. cm 50
Chiuso sopra
Table lamp
Led Bulb E27
Lampshade D 50
Closed on the top

1013/B
Lampada da comodino
Lampadina led E14
Paralume diam. cm 30
Chiuso sopra
Bedside table lamp
Led Bulb E14
Lampshade D 30

1014/B
Lampada a sospensione
Lampadina led E27
Paralume diam. cm 50
Aperto sotto
Ceiling lamp
Led Bulb E27
Lampshade D 50
Lower part open

1015/B
Lampada piantana arco piccolo
Lampadina led E27
Paralume diam. cm 50
Aperto sotto
H. cm 185
Floor lamp small arch
Led Bulb E27
Lampshade D 50
Lower part open
H. cm 185

LAMPADA: struttura in metallo verniciato
LAMP: painted metal structure

COD. M
Laccato cioccolato
Lacquered Brown

COD. P
Laccato bianco
Lacquered White

COD. D
Laccato beige
Lacquered Beige

PARALUME: in tessuto beige
LAMP SHADE: col. beige

2011/B
Lampada da terra
Lampadina led E27
Paralume diam. cm 50
Chiuso sopra
Floor lamp
Led Bulb E27
Lampshade D 50
Closed on the top

2012/B
Lampada da tavolo
Lampadina led E27
Paralume diam. cm 50
Chiuso sopra
Table lamp
Led Bulb E27
Lampshade D 50
Closed on the top

2013/B
Lampada da comodino
Lampadina led E14
Paralume diam. cm 25
Chiuso sopra
Bedside table lamp
Led Bulb E14
Lampshade D 25

2014/B
Lampada piantana arco grande
Lampadina led E27
Paralume diam. cm 50
Aperto sotto
H. cm 225
Floor lamp big arch
Led Bulb E27
Lampshade D 50
Lower part open
H. cm 225

LAMPADA: struttura in metallo verniciato
LAMP: painted metal structure

COD. M
Laccato cioccolato
Lacquered Brown

COD. P
Laccato bianco
Lacquered White

COD. D
Laccato beige
Lacquered Beige

PARALUME: in tessuto plissé beige
LAMP SHADE: col. beige plissé

OSCAR



3011/B



3012/B



3015/B



3013/B



3014/B

3011/B

Lampada da terra
Lampadina led E27
Paralume diam. cm 50
Chiuso sopra
Floor lamp
Led Bulb E27
Lampshade D 50
Closed on the top

3015/B

Lampada a sospensione
Lampadina led E27
Paralume diam. cm 50
Aperto sotto
Ceiling lamp
Led Bulb E27
Lampshade D 50
Lower part open

3012/B

Lampada da tavolo
Lampadina led E27
Paralume diam. cm 50
Chiuso sopra
Table lamp
Led Bulb E27
Lampshade D 50
Closed on the top

3013/B

Lampada da comodino
Lampadina led E14
Paralume diam. cm 25
Bedside table lamp
Led Bulb E14
Lampshade D 25

3014/B

Lampada piantana arco piccolo
Lampadina led E27
Paralume diam. cm 50
Aperto sotto
H. cm 185
Floor lamp small arch
Led Bulb E27
Lampshade D 50
Lower part open
H. cm 185

LAMPADA: struttura in metallo verniciato
LAMP: painted metal structure

COD. M
Laccato cioccolato
Lacquered Brown

COD. P
Laccato bianco
Lacquered White

COD. D
Laccato beige
Lacquered Beige

PARALUME: in tessuto marrone o beige con fascia rientrata bianca
LAMP SHADE: col. beige or brown with white band

COD. MARRO
Tessuto marrone
Fabric Brown

COD. BEIGE
Tessuto beige
Fabric Beige

ORION



4011/B



4012/B



4014/B



4013/B

4011/B

Lampada da terra
Lampadina led E27
Paralume ovale L. cm 42
P. cm 40, H. cm 39
Floor lamp
Led Bulb E27
Oval lampshade W. 53
D. 40, H. 39

4012/B

Lampada da tavolo
Lampadina led E27
Paralume ovale L. cm 42
P. cm 40, H. cm 39
Table lamp
Led Bulb E27
Oval lampshade W. 53
D. 40, H. 39

4013/B

Lampada da comodino
Lampadina led E14
Paralume ovale L. cm 20
P. cm 26, H. cm 19
Bedside table lamp
Led Bulb E14
Oval lampshade W. 26
D. 26, H. 19

4014/B

Lampada a sospensione
Lampadina led E27
Paralume ovale L. cm 42
P. cm 40, H. cm 39
Ceiling lamp
Led Bulb E27
Oval lampshade W. 53
D. 40, H. 39

LAMPADA: struttura in metallo verniciato
LAMP: painted metal structure

COD. M
Laccato cioccolato
Lacquered Brown

COD. P
Laccato bianco
Lacquered White

COD. D
Laccato beige
Lacquered Beige

PARALUME: ovale in tessuto beige
LAMP SHADE: oval, col. beige

NEVA



6011/B



6012/B



6013/B



6015/B



6014/B

6011/B

Lampada da terra
Lampadina led E27
Paralume diam. cm 50
*Floor lamp
Led Bulb E27
Lampshade D 50*

6015/B

Lampada a sospensione
Lampadina led E27
Paralume diam. cm 50
*Ceiling lamp
Led Bulb E27
Lampshade D 50*

6012/B

Lampada da tavolo
Lampadina led E27
Paralume diam. cm 50
*Table lamp
Led Bulb E27
Lampshade D 50*

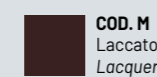
6013/B

Lampada da comodino
Lampadina led E14
Paralume diam. cm 25
*Bedside table lamp
Led Bulb E14
Lampshade D 25*

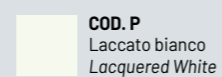
6014/B

Lampada piantana arco piccolo
Lampadina led E27
Paralume diam. cm 50
H. cm 185
*Floor lamp small arch
Led Bulb E27
Lampshade D 50
H. cm 185*

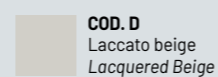
LAMPADA: struttura in metallo verniciato
LAMP: painted metal structure



COD. M
Laccato cioccolato
Lacquered Brown



COD. P
Laccato bianco
Lacquered White



COD. D
Laccato beige
Lacquered Beige

PARALUME: in tessuto beige
LAMP SHADE: col. beige

ARNOLD



7012/B



7014/B

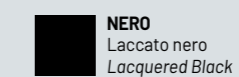
7012/B

Lampada da terra/tavolo
Lampadina led E27
Paralume diam. cm 60
*Floor lamp
Led Bulb E27
Lampshade D 60*

7014/B

Lampada da sospensione
Lampadina led E27
Paralume diam. cm 60
*Table lamp
Led Bulb E27
Lampshade D 60*

LAMPADA: struttura in metallo verniciato
LAMP: painted metal structure



NERO
Laccato nero
Lacquered Black

PARALUME: in tessuto bianco
LAMP SHADE: col. white

AVEDON



8013/B



8014/B



8011/B



8012/B

8011/B

Lampada da terra bassa
Lampadina led E27
L. cm 60, H. cm 52
*Floor/Table lamp low
Led Bulb E27
W. cm 60, H. cm 52*

8012/B

Lampada da terra alta
Lampadina led E27
L. cm 45, H. cm 67
*Floor/Table lamp high
Led Bulb E27
W. cm 45, H. cm 67*

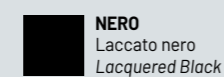
8013/B

Lampada a sospensione bassa
Lampadina led E27
Paralume L. cm 60
*Ceiling lamp low
Led Bulb E27
Lampshade W. 60*

8014/B

Lampada a sospensione alta
Lampadina led E27
Paralume L. cm 45
*Ceiling lamp high
Led Bulb E27
Lampshade W. 45*

LAMPADA: struttura in rete verniciato nero
LAMP: structure in black painted net



PARALUME: in metacrilato bianco
LAMP SHADE: col. Black net with top in methacrylate

SWING



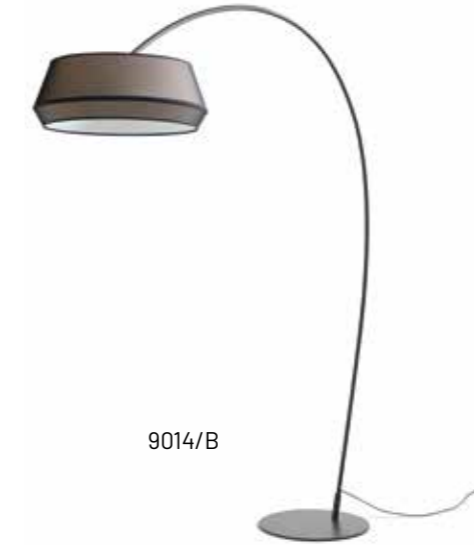
9011/B



9012/B



9013/B



9014/B



9015/B

9011/B

Lampada da terra
Lampadina led E27
Paralume diam. cm 60
*Floor lamp
Led Bulb E27
Lampshade D 60*

9015/B

Lampada arco grande
Lampadina led E27
Paralume diam. cm 60
H. cm 225
*Floor lamp big arch
Led Bulb E27
Lampshade D 60
H. cm 185*

9012/B

Lampada da tavolo
Lampadina led E27
Paralume diam. cm 60
*Table lamp
Led Bulb E27
Lampshade D 60*

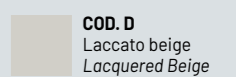
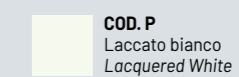
9013/B

Lampada a sospensione
Lampadina led E27
Paralume diam. cm 60
*Ceiling lamp
Led Bulb E27
Lampshade D 60*

9014/B

Lampada arco piccolo
Lampadina led E27
Paralume diam. cm 60
H. cm 185
*Floor lamp small arch
Led Bulb E27
Lampshade D 60
H. cm 185*

LAMPADA: struttura in metallo verniciato
LAMP: painted metal structure



PARALUME: struttura in rete nero
LAMP SHADE: structure in black net

ORBIT



1113/B



1114/B



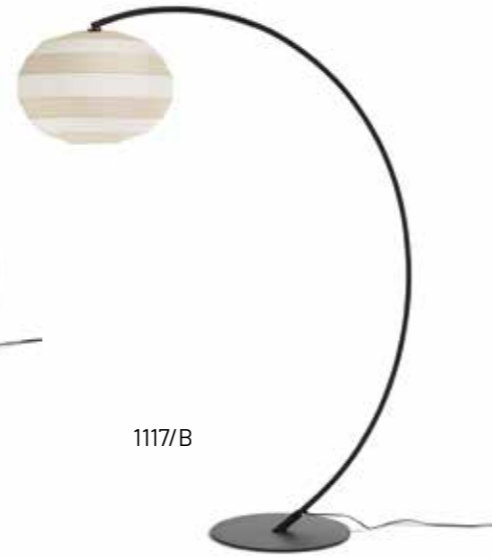
1116/B



1112/B



1111/B



1117/B

LOLLIPOP



LLA/B



LLEA/B

LLA/B

Lampada da terra con diffusore
Opale diam. cm 25

*Floor lamp with opal shapes
diam. cm 25*

LLEA/B

Lampada da terra con diffusore
Opale diam. cm 40

*Floor lamp with opal shapes
diam. cm 40*

LAMPADA: struttura in metallo verniciato
LAMP: painted metal structure

NERO
Laccato nero
Lacquered Black

PARALUME: bianco
LAMP SHADE: col. white

Chateau d'Ax si riserva la facoltà di modificare senza preavviso qualora lo ritenga opportuno le caratteristiche tecniche dei modelli presenti nel catalogo.

Chateau d'Ax reserves the right to modify technical specification at any time and without prior warning of any product included in this catalogue.

Chateau d'Ax®

HEADQUARTER

Via Nazionale dei Giovi, 159
20823 Lentate sul Seveso (MB) - Italy
info@chateau-dax.it
www.chateau-dax.it

UNITED STATES OFFICES

1838 Eastchester Drive Suite # 106
High Point, North Carolina 27265
www.chateaudax.com